



GOBIERNO REGIONAL DE
HUANCAVELICA
CONSEJO REGIONAL

ACUERDO DE CONSEJO REGIONAL N° 036-2014-GOB.REG.-HVCA/CR

Huancavelica, 03 de Abril de 2014.

VISTO:

El acta del Consejo Regional de Huancavelica de Sesión Ordinaria celebrada el 03 de Abril del año 2014, con el voto unánime de sus integrantes y;

CONSIDERANDO:

Que, los Gobiernos Regionales tienen autonomía política, económica y administrativa en los asuntos de su competencia, conforme al Artículo 191° de la Constitución Política modificado por Ley N° 27680 – Ley de Reforma Constitucional, del Capítulo XIV del Título IV, sobre Descentralización, concordante con el Artículo 31° de la Ley N° 27783 – Ley de Bases de la Descentralización y con el Artículo 2° de la Ley N° 27867 – Ley Orgánica de Gobiernos Regionales.

Que, los Artículos 188° y 192° de la Ley N° 27680 – Ley de Reforma Constitucional, Capítulo XIV del Título IV, sobre Descentralización, establecen que el objetivo fundamental de la descentralización como forma de organización democrática y de política permanente del Estado, es el desarrollo integral del país; debiendo los Gobiernos Regionales asumir competencias para promover el desarrollo social, político y económico en el ámbito regional;

Que, de conformidad con el Literal n) del Artículo 21°, de la Ley N° 27867 – Ley Orgánica de Gobiernos Regionales, establece que es atribución del Presidente Regional, presentar la Memoria Anual y el Informe de los Estados Presupuestarios y Financieros del Gobierno Regional al Consejo Regional;

Que, mediante Oficio N° 160-2014/GOB.REG.HVCA/GGR, de fecha 19 de Marzo del año 2014, el Gerente General Regional eleva al Consejo Regional la Memoria Anual del Gobierno Regional 2013, de Huancavelica para su aprobación pertinente;

Que, el documento antes mencionado contiene información remitida por las Unidades Orgánicas de la Sede del Gobierno Regional y los órganos desconcentrados Gerencias Sub Regionales, Direcciones Regionales Sectoriales y Proyectos Especiales, en dicho documento se visualiza los presupuestos, programas y proyectos ejecutados y los estados Financieros conciliados ante la Dirección Nacional de Contabilidad Pública, en el marco de los establecido en la Ley de Presupuesto Público 2012 y la Directiva de Ejecución, Control y Evaluación Presupuestal;

Que, conforme dispone el Artículo 39° de la Ley N° 27867 – Ley Orgánica de gobiernos Regionales, los Acuerdos de Consejo Regional expresan la decisión de éste órgano sobre asuntos internos del Consejo Regional, de interés público, ciudadano o institucional o declara la voluntad de practicar un determinado acto o sujetarse a una conducta o norma institucional.

En uso de sus atribuciones conferidas por la Ley Orgánica de los Gobierno Regionales el Consejo Regional;





GOBIERNO REGIONAL DE
HUANCAVELICA
CONSEJO REGIONAL

ACUERDO DE CONSEJO REGIONAL Nº 036-2014-GOB.REG.-HVCA/CR

Huancavelica, 03 de Abril de 2014.

ACUERDA:

ARTÍCULO PRIMERO.- APRUÉBESE la Memoria Anual del Gobierno Regional de Huancavelica 2013, como documento informativo, la misma que contiene Noventa y Cuatro (94) folios.

ARTÍCULO SEGUNDO.- PRECISAR que la aprobación de la memoria Anual a que se refiere el artículo anterior, no convalida ni avala irregularidades de orden administrativo o responsabilidades que puedan derivarse de auditorías del Órgano de Control Institucional o de investigaciones realizadas por otras instancias.

ARTÍCULO TERCERO.- Comuníquese el presente Acuerdo de Consejo Regional al Ejecutivo Regional e instancias pertinentes para su conocimiento.


Regístrese, Publíquese y Cúmplase.



GOBIERNO REGIONAL
HUANCAVELICA
[Firma]
YRIS XANET MARTINEZ BULEJE
CONSEJERA DELEGADA



Gobierno Regional
HUANCAVELICA
Trabajamos para todos...



MEMORIA ANUAL DE GESTION 2013

GOBIERNO REGIONAL DE HUANCAVELICA

MARZO DEL 2014



2013

MEMORIA ANUAL

PRESENTACION

QUIENES SOMOS

VISION

MISION

OBJETIVOS ESTRATEGICOS

LINEAMIENTOS DE POLITICA

PLANA DE CONSEJEROS Y GERENTES

REGIONALES

PRINCIPALES LOGROS

DESARROLLO ECONOMICO

AGRICULTURA

PRODUCCION

INDUSTRIA Y TURISMO

ENERGIA Y MINAS

TRANSPORTES Y COMUNICACIONES

DESARROLLO SOCIAL

EDUCACION

SALUD

TRABAJO

VIVIENDA Y SANEAMIENTO

ALDEA INFANTIL

MEDIO AMBIENTE Y RR.NN

DEFENSA

DESARROLLO INSTITUCIONAL Y


CONTROL

PRESUPUESTO REGIONAL

PRESUPUESTO DE INVERSIONES

BALANCE GENERAL

ANEXOS



PRESENTACION



A la ciudadanía Huancavelicana, y de manera especial a los señores miembros del Consejo Regional de Huancavelica, en cumplimiento al mandato de la Ley N° 27867- Ley Orgánica de Gobiernos Regionales, y de las Directivas N° 006-2007 y 001-2008-EF/93.01, Directivas para la Preparación y Presentación de Información Financiera, Presupuestaria, Complementaria y de metas de Inversión para la elaboración de la Cuenta General de la República, presento ante ustedes la Memoria Anual de Gestión del Año 2013 del Gobierno Regional de Huancavelica, que me honro en presidir, haciendo un resumen de las principales acciones y proyectos de inversión que se han ejecutado y se vienen ejecutando en nuestra región, así como un balance de logros y dificultades orientados a mejorar e incrementar la infraestructura vial, productiva, educativa y de salud.

A lo largo del tiempo transcurrido en estos últimos 03 años de gestión, consideramos que se ha logrado hacer de Huancavelica una región con mejores oportunidades para la inversión pública y privada, y a través del esfuerzo conjunto, hemos conseguido que se dé inicio a la ejecución de importantes y anhelados proyectos que darán impulso al despegue económico y por ende a la mejora de la calidad de vida de la población. Los cambios, son evidentes y Huancavelica es catalogada como una "Región Emergente, siendo reconocido como ejemplo de Gestión por Ministerios como Economía y Finanzas, Salud, Educación, e Inclusión Social.

En el marco de la política de Descentralización, se ha transferido un total de 87 millones de nuevos soles, para los Gobiernos Locales, a fin de atender proyectos largamente anhelados por su población.

Somos parte de la primera Mancomunidad Regional inscrita por la Presidencia del Consejo de Ministros (PCM), y lucharemos conjuntamente con los hermanos de Ayacucho y Apurímac, contra la Pobreza y la Desnutrición Crónica Infantil, mediante la implementación de Programas y proyectos interregionales.

Es necesario expresar mi gratitud y la de la institución que represento, a las diferentes Instituciones Públicas y Privadas, fuentes cooperantes y a la ciudadanía en general, por su apoyo a la gestión que desarrollamos, sin los cuales estos logros no hubieran sido posibles de alcanzar.

MACISTE DIAZ ABAD



QUIÉNES SOMOS

El Gobierno Regional de Huancavelica, es un organismo que emana de la voluntad popular, Con personería jurídica de derecho público, con autonomía política, económica y administrativa en asuntos de su competencia, constituyendo, administrativa, económica y financieramente, un Pliego Presupuestal, cuya estructura organizativa se presenta en el Anexo N° 01.

Un Gobierno que realiza una aplicación coherente y eficaz de las políticas e instrumentos de desarrollo económico, social, poblacional, cultural y ambiental, a través de planes, programas y proyectos orientados a generar condiciones que permitan consolidar el proceso de descentralización del país y el crecimiento económico armonizado con la dinámica demográfica, el desarrollo social equitativo y la conservación de los recursos naturales y el ambiente en el territorio regional, orientado hacia el ejercicio pleno de los derechos de hombres y mujeres en igualdad de oportunidades



Nuestra prioridad, reducir la extrema pobreza, con inclusión social e igualdad de oportunidades



VISION

Organizar y Conducir con eficiencia y transparencia la gestión pública regional, conducente a lograr concertadamente el desarrollo integral y sostenido de la región, dentro de un marco democrático y de práctica de valores

MISION

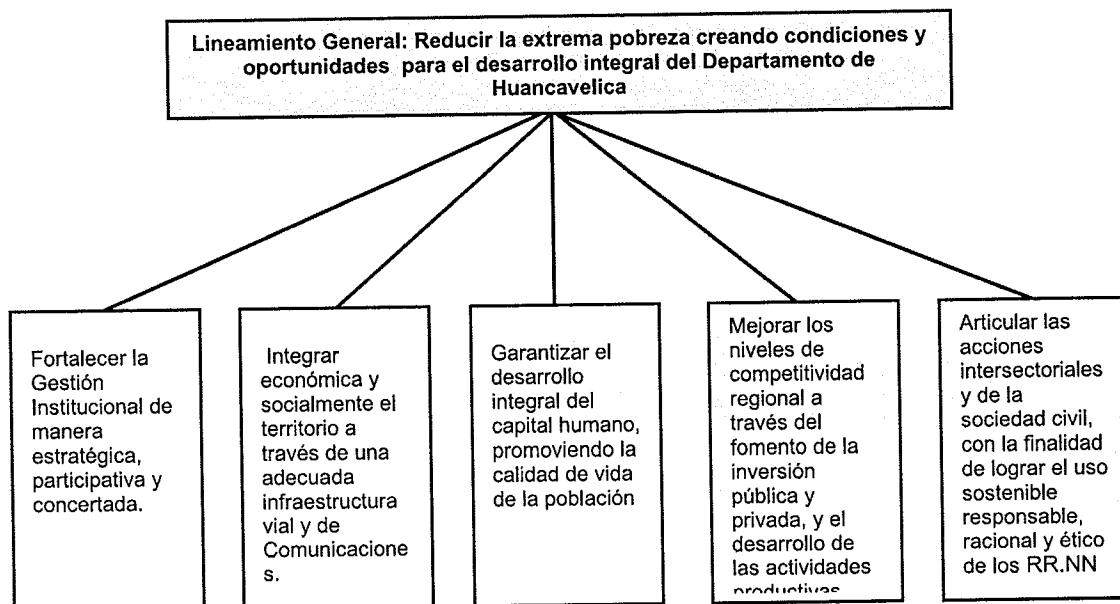
La Región Huancavelica es una organización moderna, proactiva y con identidad propia que lidera el desarrollo sostenible de la región, institucionalizando los valores humanos, generando condiciones para la competitividad integral y articulando la inversión pública y privada



OBJETIVOS ESTRATEGICOS

- Mejorar el acceso universal a los servicios integrales de salud con calidad.
- Mejorar el acceso equitativo a una educación integral.
- Fomentar la igualdad de oportunidades e inclusión social.
- Promover el acceso al trabajo y el empleo digno y productivo.
- Desarrollar la infraestructura de vivienda, construcción y saneamiento.
- Brindar apoyo integral a niños y adolescentes en abandono moral y material para que hagan frente a los desafíos de la vida en forma digna.
- Formular y ejecutar políticas y acciones a favor de las personas con discapacidad.
- Lograr la competitividad de la actividad agropecuaria.
- Lograr el desarrollo de los camélidos sudamericanos.
- Mejorar la competitividad de la producción acuícola, agroindustrial y artesanal.
- Mejorar el abastecimiento de energía eléctrica y promover la minería responsable en la región Huancavelica.
- Lograr el desarrollo de la competitividad empresarial productiva y la inversión privada en la región.
- Lograr el desarrollo competitivo del turismo, artesanía y comercio.
- Desarrollar el transporte y las comunicaciones.
- Prevenir riesgos y efectos para la población producidos por desastres naturales y antrópicos y seguridad ciudadana.
- Garantizar la existencia de ecosistemas saludables, mediante la prevención, protección y recuperación del ambiente y el aprovechamiento sostenible de los recursos naturales.
- Mejorar la calidad de la Gestión institucional

LINEAMIENTOS DE POLITICA



PLANA DE CONSEJEROS Y GERENTES REGIONALES

NOMBRES Y APELLIDOS	CARGO
Sr. MACISTE ALEJANDRO DIAZ ABAD	PRESIDENTE REGIONAL DE HVCA
Ing. AUGUSTO OLIVARES HUAMAN	VICEPRESIDENTE REGIONAL
Ing. ERNAN HUGO RAMON LLULLUY	CONSEJERO POR TAYACAJA
Sr. ARTURO CCOÑAS BEJAR	CONSEJERO POR ACOBAMBA
Abog. PABLO QUIÑA CAPCHA	CONSEJERO POR ANGARAES
Prof. MILAGRO ALMANZA AYALA	CONSEJERO POR CASTROVIRREYNA
Abog. DAVID OSCAR CEPIDA QUISPE	CONSEJERO POR HUANCAVELICA
Méd.Od. YRIS YANET MARTINEZ BULEJE	CONSEJERO POR HUAYTARA
Prof. JORGE DIOGENES CHAVEZ BENITES	CONSEJERO POR CHURCAMP
Ing. CIRO SOLDEVILLA HUAYLLANI	GERENTE GENERAL REGIONAL
Econ. WALTER EVANGELINO MEZA DELGADILLO	GERENTE REGIONAL PLANEAMIENTO, PRESUPUESTO Y AT
Ing. MARINO REQUENA APACLA	GERENTE REGIONAL DE DESARROLLO ECONOMICO
Lic. EDUARDO FELIX CANDIOTTI MUNARRIZ	GERENTE REGIONAL DE DESARROLLO SOCIAL
Ing. REDEN SUAREZ GONZALES	GERENTE REGIONAL DE RR.NATURALES Y GESTION M.A
Ing. GUILLERMO QUISPE TORRES	GERENTE REGIONAL DE INFRAESTRUCTURA
Lic. GUIDO EFRAIN QUISPE ESCOBAR	DIRECTOR REGIONAL DE ADMINISTRACION

PRINCIPALES LOGROS

DESARROLLO ECONOMICO

En materia de desarrollo económico, hemos tenido como propósito principal la promoción de la inversión privada, el desarrollo del turismo y la pequeña industria, la generación de empleo y desarrollo de la infraestructura productiva y vial como estrategia central, y el desarrollo de los mercados para la producción regional. Los principales logros son:



S/. 19,000,000.00 PARA LA PROMOCION DE LA INVERSION PRIVADA PROCOMPITE

El Gobierno Regional de Huancavelica, viene impulsando el acceso al PROCOMPITE, Fondo Concursable (con cofinanciamiento), convocando a los productores a presentar sus Planes de Negocio, para tal efecto se dispuso el desplazamiento de 14 profesionales en el ámbito de las 07 provincias, para apoyar a los Agentes Económicos Organizados (AEOs) en la elaboración de sus propuestas productivas.




Para el año 2013, se seleccionó un total de 197 Planes de Negocio ganadores, en las líneas de papa, maíz, quinua, arveja, haba, frijol, cebada, avena, trigo, vacunos, ovinos, alpacas, cuy y trucha, con una inversión total de S/.19,000,000.00, cifra mayor en un 96% al asignado para el año 2012.

**PLANES DE NEGOCIO GANADORES - PROCOMPITE
2013 POR PROVINCIAS**


N°	PROVINCIA	CAT. A	CAT. B	TOTAL
1	ACOBAMBA	11	12	23
2	ANGARAES	21	3	24
3	CHURCAMPA	18	1	19
4	HUANCAVELICA	69	8	77
5	CASTROVIRREYNA	10	1	11
6	TAYACAJA	24	6	30
7	HUAYTARA	11	2	13
	TOTAL	164	33	197

**ASIGNACIONES PROCOMPITE AÑOS
2011-2013**

AÑO	MONTO S/.
2011	2,154,741.00
2012	9,644,865.00
2013	19,000,000.00



ENTREGA DE MAQUINARIA Y VEHICULOS DEL FONDO PROCOMPITE



Producción de cuyes y quinua, entre los Planes de Negocio ganadores del PROCOMPITE



AGRARIA


PROMOVIENDO LA COMPETITIVIDAD DE LOS PRODUCTORES AGROPECUARIOS

La agricultura representa en Huancavelica, el pilar de la economía de la PEA mayoritaria, por tanto la región ha orientado sus esfuerzos a hacerla más productiva y competitiva, con acciones diversificadas a nivel regional, trabajando paralelamente con la ampliación y mejora de la infraestructura de riego, para garantizar la disponibilidad del agua; entre los principales logros tenemos:

- Capacitación de 70 productores de la C.C de Ccarhuacc en uso y manejo de riego tecnificado.
- Comercialización de 2.5 TM de productos agropecuarios (papa nativa, quinua, lácteos, carne e alpaca, cuy y truchas) en la Feria agropecuaria APEGA con la participación de 26 productores.
- Participación en MISTURA 2013 con 10 Asociaciones de productores de Papa Nativa, Quinua y Hierbas Aromáticas, habiendo comercializado un promedio de S/. 25,000.00.
- Curso Regional de Transferencia de Embriones en Vacunos con la participación de 210 profesionales, habiéndose efectuado la transferencia de embriones en 15 vacunos.
- Primer encuentro de autoridades comunales en cada provincia, afín de fortalecer las capacidades de las autoridades en temas relacionados con la titulación de tierras entre otros.(1256 particip)
- Atención sanitaria a 650,000 cabezas de ganado vacuno, ovino, alpaca que fueron afectados por las adversidades climáticas. Con una inversión de S/. 700,000.00.
- Apoyo a 17,166 familias de productores con semillas de papa y haba; y la entrega de fertilizantes con una inversión de S/. 849,409.00.
- Instalación de parcelas de comprobación y adaptación de cultivos de papa nativa, Oca, olluco, Mashua, Quinua, Tarwi y Kiwicha; en la Estación Experimental de Callqui
- Fortalecimiento y Capacitación de Organizaciones de cadenas productivas: Cuy, Lácteos, Papa Nativa, Fibra de Alpaca y carne, quinua y otros.
- Asistencia técnica en sanidad agropecuaria a 21,666 cabezas de ganado vacuno, ovinos y alpacas, beneficiando a 2,459 productores.
- Instalación de 32 has de pastos cultivados en las comunidades campesinas de Moya, Acoria, Palca, Huando, Nuevo Occoro.
- Inseminación artificial en 74 vacunos con pajillas nacionales, para coadyuvar con el mejoramiento genético en los vacunos.
- 80 productores capacitados en Uso sostenible de los recursos forestales maderables y No maderables en el distrito de Huando.



- Desarrollo de ECA's (escuelas de campo) de capacitación en prácticas agropecuarias diversas, afianzando mas la capacidad de mejorar la producción, (BPM). Y por ende con mejores ingresos.
- Instalación de plantaciones frutícolas de diversas especies, y huertos familiares, como estrategia para mejorar los ingresos y la dieta familiar.
- Producción de abono orgánico, en las diferentes Agencias Agrarias de la región.
- Formulación de 16 planes de negocio, en cadenas productivas agrícolas, en apoyo de productores de zonas rurales.(DRA, PICI)
- Formulación del Diagnóstico de las organizaciones productivas, Micro y Pequeñas empresas de las provincias de Huancavelica, Angaraes y Acobamba.



Capacitación en producción de Yogurt Saborizado y producción de paltos en Huaytará,



I Festival de Papas Nativas en Paucará y Evaluación de daños de heladas en cultivos e papa en Curimaray, Acobamba

- Instalación de parcelas demostrativas de cultivos orgánicos en el distrito de Acostambo.
- Desarrollo de 02 eventos de Capacitación en Saneamiento Físico Legal del Territorio Comunal, Resolución de Conflictos, en los distritos de Surcubamba y Pampas, dirigido a Líderes Comunales.

Seguro Agrario Catastrófico

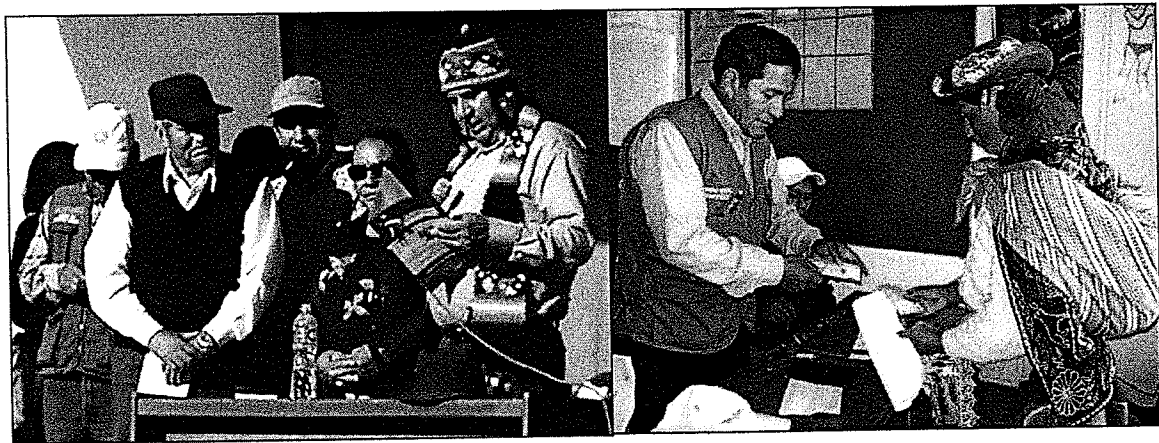
Durante la Campaña Agrícola 2012-2013 se indemnizó a 16,513 productores afectados por los fenómenos climatológicos adversos, y que perdieron sus cultivos de maíz, papa, arveja, haba, cebada etc, con un monto total de S/. 2'361,150.00, atendiendo 4,293 has, a nivel regional.

Saneamiento de la Propiedad Agraria

- Entrega de 2,000 títulos de propiedad rural
- Entrega de 02 títulos a comunidades campesinas



ASISTENCIA TECNICA EN SANIDAD AGRARIA Y EXPOSICION DE VARIEDADES DEMAIZ





ENTREGA DE TITULOS DE PROPIEDAD E INDEMNIZACION AGRARIA

DESARROLLO DE CAMELIDOS SUDAMERICANOS

La Región apuesta por el desarrollo de los camélidos sudamericanos, basado en la mayor vocación productiva de su territorio; ente los principales logros tenemos:

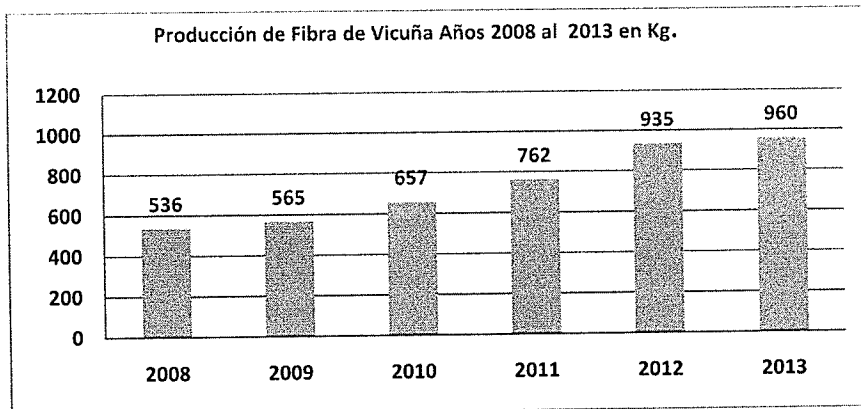
- Registro de 233 alpacas inscritas en el programa de registros genealógicos de alpacas y llamas de la región. Teniendo un incremento del 17.68% en relación al año 2012






Alpacas Registradas

- Seguimiento y monitoreo de la campaña de empadre, parición y postproducción en alpacas, realizando el control de 2,317 alpacas.
- Apoyo en 86 capturas y esquila de vicuñas "Chakus", obteniendo 960 kilos de fibra de vicuña, cifra que supera en 2.6% al registrado para el año 2012.



CAPTURA Y ESQUILA DE VICUÑAS

- Acompañamiento y monitoreo de la campaña de acopio y comercialización de la fibra de alpaca, obteniendo 585.45 quintales de fibra acopiada y comercializada, con un incremento del 16% en relación al año 2012.



Acopio y comercialización de Fibra de alpaca


- Campaña de patrullaje para evitar la caza furtiva de las vicuñas, con apoyo de la PNP, en las zonas de mayor población vicuñera.



Patrullaje para evitar la caza furtiva de vicuñas

- Implementación del Plan de Contingencias en Alpacas, para proteger a los camélidos sudamericanos por efectos del friaje en la región Huancavelica, con 4,703 productores beneficiados, distribuyendo medicinas, antibióticos, antiparasitarios, y efectuando la reparación de cobertizos; con un presupuesto total de S/. 638,820.00.






Atención de los efectos del friaje en las alpacas

PROYECTOS DE CAMELIDOS SUDAMERICANOS


NOMBRE DEL PROYECTO	COSTO TOTAL	INVERSION 2013	CONDICION	METAS DEL PROYECTO
DESARROLLO DE LAS ALPACAS EN LAS PARTES ALTAS DEL PROYECTO CAMISEA - HUAYTARA	2,039,851.20	151,647.96	Concluido	Const. de 52 cobertizos, 132 talleres para productores, pasantías, instalación de 11 botiquines veterinarios, 20 has de avena, cercos permanentes, implementación de guardaparques, y otros. 52 familias benefic.
APOYO A CAMPESINOS PASTORES DE ALTURA EN LOS DEPARTAMENTOS DE AYACUCHO, APURIMAC Y HUANCAVELICA	1,610,000.00	633,889.82	En ejecución	Conform. 4 MYPES artesanales, Const.20 cobertizos, implement. 20 módulos de empadre, 4 mód.esquila, 20 talleres, adquis.01 módulo de alpacas reproductores. y otros. 85% avance acumulado
PROTECCION, CONSERVACION Y ESQUILA DE VICUÑAS EN EL AREA DE INFLUENCIA DE CAMISEA, MULTIDISTRITAL - HUAYTARA	3,266,381.00	416,781.95	En ejecución	Puesta en servicio de 16 guardaparques, 08 tranqueras de captura, cercos móviles, 4 talleres de capacit, conservación de pastos naturales y otros. 667 familias benefic. 7% avance acumulado

ESTUDIOS DE PRE INVERSION Y POAs DE PROYECTOS DE CAMELIDOS

ESTUDIOS Y POAs DE PROYECTOS DE CAMELIDOS SUDAMERICANOS	COSTO TOTAL	COD.SNIP	CONDICION
Mejoramiento de los Servic. Conservación de Vicuñas en las C.C. de Coris y Pampalca del Distrito de San Pedro de Coris, Provincia de Churcampa	1,626,454.00	157395	Estudio aprobado
Mejoramiento del Servicio de Extensión Pecuaria en la Crianza de Alpacas en Zonas Alto Andinas del Dpto.Hvca	-	-	Estudio en formulac.
PROTECCION Y APROVECHAMIENTO RACIONAL DE VICUÑAS EN LA COMUNIDAD DE CARHUAPATA - LIRCAY - REGION HUANCAVELICA	1,185,520.00	136775	POA en formulación
MEJORAMIENTO DE LOS SERVICIOS DE PROTECCION Y CONSERVACION DE VICUÑAS EN LAS COMUNIDADES ALTO ANDINAS DE LAS PROVINCIAS DE CASTROVIRREYNA, HUAYTARA Y HVCA	9,759,492.00	180271	POA en formulación
MEJORAMIENTO Y CONSERVACION DE LA VICUÑA EN EL ANEXO DE ESMERALDA DEL DISTRITO Y PROVINCIA DE CASTROVIRREYNA	898,684.00	167307	POA en formulación



Proyecto de Vicuñas en el Area de Influencia de Camisea



Proyecto de Alpacas en el Area de Influencia de Camisea _ Py de Camélidos Sudamericanos en Zonas Altoandinas de Ayacucho y Hvca



INVERSION EN EL SECTOR AGROPECUARIO

En la función agraria, se tuvo una ejecución total de S/. 15,502,175.83, distribuidos en proyectos de infraestructura agrícola, proyectos productivos agrarios, proyectos productivos pecuarios y de camélidos sudamericanos, proyectos de manejo de praderas; y los fondos del PROCOMPITE con más de S/.6,000,0000.00.




Inversión Programada S/.	Inversión Ejecutada S/.	Nº de Proyectos	Nº de Exp. Téc.
16,157,407.00	15,502,175.83	15	19


PRINCIPALES PROYECTOS PRODUCTIVOS AGROPECUARIOS

NOMBRE DEL PROYECTO	COSTO TOTAL	INVERSION 2013	CONDICION	METAS DEL PROYECTO
INCREMENTO DE PRODUCCION Y PRODUCTIVIDAD DEL CULTIVO DE CEREALES (CEBADA Y TRIGO) MEDIANTE LA EXTENSION Y FORTALECIMIENTO DE CAPACIDADES EN LAS ZONAS PRODUCTORAS DE LA REGION HVCA	1,477,301.00	257,114.82	Concluido	Concluido, 112 Has demostrativas, Asist.Téc.27 capacitac.10 Forums, talleres de capacitac, y 10 festivales, 17 asociac.formalizadas, 68% de incremento en rendimientos. 2160 benefic.
MEJORAMIENTO DE LA COMPETITIVIDAD EN LA CADENA PRODUCTIVA CON INSTALACIÓN DE SISTEMAS DE PRODUC.AEROPONICA DE PAPA, EN COMUNIDADES ALTO ANDINAS DE HVCA	3,882,128.00	831,636.63	En ejecución	Construcción de 4 Laboratorios aeropónicos y la producción de 1,056,000 tuberculillos libre de virus. 17% avance fisico.5802 beneficiarios.

DESARROLLO DE CAPACIDADES COMPETITIVAS DE LA CADENA PRODUCTIVA DE DERIVADOS LACTEOS EN LAS PROV. DE HVCA Y ANGARAES	3,848,416	1,468,527.91	En ejecución	Asistencia sanitaria a 4,000 vacunos, 14 riegos tecnificados instalados, 300 cobertizos, 19 bretes implementados, 70 vacas inseminadas, 19 heniles implem, 27 has de pastos perennes, 19 Has pastos anuales, 19 Botiquines veter. 15 módulos de procesam.derivados lácteos, 15 asociac. conformados, asist.técnica y otros. 600 familias benef. 74.5% avance acumulado al 2013.
---	-----------	--------------	--------------	---



Proyecto Incremento de la productividad de cereales – Proyecto cultivo aerópónico de papa



Capacitación en manejo de pastos del Proyecto de desarrollo de capacidades para la cadena de lácteos en Hvca y Angaraes.


ESTUDIOS Y POAS DE PROYECTOS PRODUCTIVOS

ESTUDIOS DE PRE INVERSION Y POAS DE PROYECTOS PRODUCTIVOS	COSTO TOTAL	COD.SNIP	CONDICION
MEJORAMIENTO DE LAS CAPACIDADES COMPETITIVAS DE LOS PRODUCTORES DE LACTEOS EN LAS PROVINCIAS DE HUANCVELICA, CASTROVIRREYNA, HUAYTARA Y TAYACAJA	3,372,482.91	174606	POA aprobado
MEJORAMIENTO DEL SERVICIO DE EXTENSION AGRARIA EN LA CRIANZA DE VACUNOS EN 70 COMUNIDADES CAMPESINAS, MULTIDISTRITAL	6,781,682.13	79699	POA aprobado
Instalación servic. de apoyo para la producción y articulación al mercado de la cadena productiva de ovinos en los distritos de mayor producción de las provincias de Hvca, Huaytará, Castrovirreyna y Tayacaja.	5,228,145.00	269296	Perfil aprobado
Mejoramiento de Servicios de Apoyo a Productores de Maíz Amiláceo en las Prov. de Tayacaja, Churcampa, Acobamba y Huancavelica	5,149,340.00	118614	Perfil aprobado

Incremento de la cobertura para la prestación de servicios y de extensión agraria en la cadena productiva de la quinua en 05 Prov.de la región. Hvca	2,233,577.00	279452	Perfil en revisión
Mejoramiento de servicios de apoyo de extensión agraria a la cadena productiva de tubérculos andinos en 05 Provincias de la región Hvca	6,898,819.00	278599	Perfil en revisión
Mejoramiento de servicios de extensión agraria a los productores de frutales en 09 distritos de 04 provincias de la región Hvca.	1,560,297.00	280333	Perfil en revisión
Incremento de la cobertura para la prestación de los servicios de extensión agraria en la cadena productiva de la quinua, en las localidades del VRAEM del dpto.de Hvca	2,030,353.00	274376	Perfil aprobado
Asistencia Técnica en alimentación y nutrición animal en Comunidades de la región Hvca	2,730,105.00	280186	Perfil en revisión
Mejoramiento de servicios de apoyo a productores del frijol en el Departamento de Hvca	5,265,325.00	278175	Perfil levant. Obs.
MEJORAMIENTO DE LOS SERVICIOS DE EXTENSION A PRODUCTORES DE GANADO OVINO EN LOS DISTRITOS DE ROSARIO Y POMACOA	2,324,809.00	242835	Perfil en formulación
Mejoramiento de servicios de apoyo a productores de papa nativa en las Prov.de Huancavelica, Acobamba, Churcampa, Angaraes y Tayacaja del Dpto.	6,880,409.00	246852	Perfil levant. Obs.
Mejoramiento del servicio de extensión pecuaria a los productores de cuy en las provincias de Angaraes, Churcampa y Huancavelica de departamento.	4,634,894.00	195517	Perfil en revisión

PRINCIPALES PROYECTOS DE RIEGO

NOMBRE DEL PROYECTO	COSTO TOTAL	INVERSION 2013	CONDICION	METAS DEL PROYECTO
CONSTRUCCION CANAL DE RIEGO RANRAPAMPA - ILLPEPATA - PATIBAMBA DISTRITO DE PACHAMARCA - CHURCAMP	2,025,781.00	757,909.65	En ejecución	Instalac.de 5993.91 Km de canal entubado, 2 reservorios y otros, 514 beneficiar. 19.37% avance acumulado.
MEJORAMIENTO SISTEMA DE RIEGO SOCCOCOCHA - LOS ANDES - SAN ANTONIO - YAURECCAN - LOCROJA	2,953,916.00	355,080.50	En ejecución	Const. 2 diques, canal entubado de conducción de 12.4 km y obras de arte. 1436 beneficiar. 51.74% avance acumulado
MEJORAMIENTO DE LA IRRIGACION RUNTUPAMPA-PAMPACANCHA-CAJAMARCA ANEXO CAJAMARCA-DISTRITO CAPILLAS	294,406.23	1,021,351.00	En ejecución	Const.captación, 5.616 km de Canal abierto, 0.149 km canal cerrado y otros.30.19% avance acumulado
MEJORAMIENTO DEL SERVICIO DE AGUA DEL SISTEMA DE RIEGO HUAYCCO - SANTA ROSA, DISTRITO DE TANTARA	1,022,550.00	952,548.37	En ejecución	Reparac. De bocatoma, mejoramiento de canal en 4.78 Km, obras de arte, capacitaciones y otros. 87 beneficii. 5.3% avance acumulado.



Riego Soccocochoa- Los Andes-S.Antonio.Yaureccan en Churcampa y Riego Runtupampa Pampacancha, Cajamarca en Huaytará



Riego Huaycco, Santa Rosa, Tantar y Riego Ranrapampa, Illepata, Patibamba en Pachamarca

PRINCIPALES EXPEDIENTES Y ESTUDIOS DE RIEGO

ESTUDIOS o PROYECTOS	COSTO TOTAL	COD.SNIP	CONDICION
CONSTRUCCION SISTEMA DE RIEGO QUINCHIHUA – HUAYANTO	4,835,325.00	23317	Expediente en levantam. obs.
MEJORAMIENTO DEL SERVICIO DE AGUA DEL SISTEMA DE RIEGO MARGEN DERECHA DEL RIO TAMBO, DISTRITO DE TAMBO - HUAYTARA	2,764,373.00	24931	Expediente en levantam. obs.
MEJORAMIENTO DEL SERVICIO DE AGUA DEL SISTEMA DE RIEGO HUANCHAO - TAQUIZA - DISTRITO DE SANTO DGO. DE CAPILLAS	2,368,567.00	77214	Expediente en levantam. obs.
MEJORAMIENTO Y AMPLIACION DE LA FRONTERA AGRICOLA MEDIANTE RIEGO TECNIFICADO EN LA MICROCUENCA DE ARMAHUAYCCO - DISTRITO DE EL CARMEN	5,493,938.00	106494	Expediente en levantam. obs.
INSTALACION DE LA REPRESA TAMBO REAL EN LA LOCALIDAD DE AYAVI, DISTRITO DE AYAVI - HUAYTARA – HUANCAVELICA	3,649,944.00	196558	Exped. en evaluacin
INSTALACION DEL SERVICIO DE AGUA DEL SISTEMA DE RIEGO AMPARANA - VILLOCO - HUCHIA - SUNAMA EN EL DISTRITO DE MOLLEPAMPA,	1,341,273.00	86134	Expediente en levantam. obs.
INSTALACION DEL SERVICIO DE AGUA DEL SISTEMA DE RIEGO CHAMANA-QUICHCAPATA- CURIBAMBA, DISTRITO DE SALCAHUASI,	3,041,910.00	236310	Exp aprobado, regist. F 15 y 16
MEJORAMIENTO Y AMPLIACION DE SISTEMA DE RIEGO EN LAS COMUNIDADES DE YACUY Y UNION AMBO DEL DISTRITO DE ACORIA	1,227,875.15	189179	Exped. aprobado
Instalacin del servicio de agua para el Sistema de Riego en los Distritos de Acobamba, Pomacocha y Caja Espiritu de la provincia de Acobamba.	116,738,968.00	224341	Estudio factibilidad en formulacin.
Instalac.del Servicio de Agua del Sistema de Riego Ccoriccocha, Nuungayocc, Manchaylla, Llallas Alta y Cachi Alta de los Distritos de Huando y Palca, Hvca	17,501,566.00	205297	Estudio factibilidad en formulacin.

20 PROYECTOS FINANCIADOS POR EL FONDO MI RIEGO (MINAG)

AMBITO DE INTERVENCION:

Distritos: Chincho, Salcabamba, Daniel Hernndez, Pampas, Vilca, Surcubamba, Santo Toms de Pata, Tintay Puncu, Pilchaca.

COMPONENTES



Mejoramiento y Ampliacin de Canales de Irrigacin, Construccin de Canales de Riego, Instalacin de Sistemas de Riego, Creacin de Canales de Irrigacin

PRESUPUESTO 2013: S/. 47,900,000.00, 16,501 Familias beneficiadas, 2,000 Hectreas a irrigar.



TURISMO Y ARTESANIA


- Promoción de la Semana Santa, como evento de relevancia turística en Huancavelica.
- Tour Promocional a los Baños Terales de Coris – Churcampa, con 30 turistas.
- Presentación y promoción de las festividades principales, con presentación de delegaciones artísticas en vivo, en la ciudad de Lima
- Con la finalidad de promover el buen trato hacia el turista, se elaboró Lemas en Paredes Murales, y el desarrollo de charlas educativas en 9 Instituciones educativas de los distritos de la Provincia de Huancavelica y Tayacaja, contando con la participación de 593 niñas, niños y jóvenes.
- 32 recursos turísticos verificados, con 21 recursos por ingresar a la base nacional de datos turísticos.
- Difusión de los recursos principales de los circuitos Santa Bárbara, Qarwarazu, Lagunas, Castrovirreyna y Huaytará, en el programa “Reportajes del Perú” en el mes de Octubre.
- Difusión de revista turística, sixtrptico con información turística, y láminas turísticas
- Difusión de las danzas y cantos de las Provincias de Tayacaja y Angaraes, con la impresión de 01 millar de libros.
- Desarrollo de cursos en elaboración y formulación de proyectos turísticos enmarcados en el SNIP, en 6 provincias con 226 profesionales capacitados.
- Elaboración y diseño de la página web de turismo. www.dirceturwankawillka.gob.pe.



- Participación de las Asociaciones y Empresas Artesanales en las Ferias de Lima: Perú Gift Show 2013, Feria de Artesanía de Nuestras Manos, Feria todas las artes del Perú, y IX Feria de la Peruanidad; así como la Feria Internacional Fitac en Tacna, y Fundo el Fierro en Arequipa, con un valor de comercialización de S/.443,983.00.
- Capacitación en la obtención de marcas colectivas, planes de negocio y el rescate de técnicas de producción tradicional, con 141 Artesanos capacitados.
- Capacitación en Técnicas de talabartería con 3 meses de duración, con la formación de 15 nuevos artesanos.
- Rueda de negocios de Artesanía Etnica Huancavelicana en la ciudad de Lima.



- Capacitación Técnica para el proceso de Exportación en las Provincias de Acobamba, Tayacaja y Angaraes, con 118 productores capacitados.
- Capacitación en normas técnicas a productores agropecuarios y agroindustriales en las provincias de Castrovirreyna. y Churcampa, con 62 productores capacitados.
- Participación en la Expoalimentaria 2013, con la exposición de 4 productos bandera, papa nativa, quinua, maíz y productos lácteos, contactando con compradores internacionales.



PRODUCCION E INDUSTRIA



- 24 Mypes de Carpintería de Muebles de Madera, participaron en la convocatoria del Programa “Compras My Perú”, logrando que 14 firmen un contrato por S/. 70,000.00, para la fabricación de mobiliarios escolares para el año 2014.
- Inspección y desinfección de 8,155,000 de ovas embrionadas de truchas importadas, con un incremento de 33 % en razón al año 2012.
- Evaluación físico, químico y biológico de 20 recursos hídricos en la región Huancavelica, determinando su aptitud para el desarrollo de la actividad acuícola.
- Formalización de 58 MYPES de diferentes actividades y 26 Asociaciones en distintas cadenas productivas.
- Aplicación del método HACCP a los Productores Lácteos y a los estudiantes de los Institutos Tecnológicos de la especialidad de Ingeniería Alimentaria, de las Provincias de Tayacaja, Huaytará, Castrovirreyna, para la elaboración de queso, yogurt y mantequilla.
- 133 inspecciones inopinadas, a los centros de producción de truchas, para garantizar el uso sostenible de los recursos hídricos y acuícolas.
- 69 inspecciones inopinadas, en los centros de comercialización; con la finalidad, de garantizar la calidad sanitaria de los productos hidrobiológicos marinos y continentales, para proteger la salud de la población.
- 27 credenciales expedidas para comités de vigilancia pesquera; con la finalidad, de resguardar y proteger el recurso camarón de río y las truchas, evitando las pescas indiscriminadas
- Desarrollo de 6 cursos de capacitaciones en normatividad pesquera, con FONDEPES, con 100 productores capacitados.

- Capacitación en buenas prácticas de manufactura (BPM), obtención de registro sanitario y HACCP a productores y microempresarios de la Provincia de Huaytará, con 50 capacitados.(PICI)



CAPACITACION EN METODO HACCP E INSPECCION A CENTROS DE PRODUCCION ACUICOLA

- Pasantía de 20 Microempresarios de la línea de carpintería metálica de la Provincia de Tayacaja a la ciudad de Lima.

- Elaboración del Plan de Promoción y Competitividad de las Mypes.
- 408 Empresarios potenciales, capacitados en Constitución y Formalización de Empresas y Asociaciones



PASANTIA EN CARPINTERIA METALMECANICA Y CAPACITACION EN CONSTITUCION Y FORMALIZACION DE EMPRESAS

ENTRE LOS PRIMEROS EN LA PRODUCCION NACIONAL DE TRUCHAS

Huancavelica en Producción de Truchas a nivel Nacional (2,012)	3er PUESTO
Producción Neta de Trucha (2012)	1,531 Tm /Año
Proyección de la Producción al (2013)	1,950 Tm / Año
Piscicultores a Mayor Escala	1 empresa (PACSAC)
Piscicultores a Menor Escala	165 piscicultores (en aumento)



Proyecto: Instalación del servicio de repoblamiento sostenible de truchas y camarones en la Región Huancavelica, con POA en formulación.
SNIP: 203510, 48,070 beneficiarios

Se obtendrán los alevinos mediante la eclosión de ovas importadas de trucha arco iris mediante una sala de incubación móvil, luego en la fase de alevinos se procederá a sembrarlos en los recursos hídricos aptos.

ENERGIA Y MINAS

- Acciones de evaluación de Declaraciones de Impacto Ambiental y levantamiento de observaciones, de 06 grifos de venta de combustibles.
- 03 eventos de capacitación para pequeños mineros en aspectos Normativos, Seguridad y Salud Ocupacional, y Aspectos Ambientales.
- 17 fiscalizaciones en medio ambiente de las actividades de los Pequeños Productores Mineros y de los Productores Minero Artesanales.




- 02 Inspecciones de pasivos ambientales (PAMs)
- 05 Talleres informativos en temas mineros.
- 01 Audiencia pública minera, desarrollada en la ciudad de Huancavelica.
- 49 Concesiones Mineras atendidas en el año 2013.



Programa Masificación del Gas Natural

Gracias al Convenio del Gobierno Regional de Huancavelica y el Ministerio de Energía y Minas, nuestro departamento se encuentra entre las 10 ciudades beneficiarias, para la masificación del gas natural. Mas de 13,000 familias se benefician con el gas barato, con el FISE (vale de S/.16.00). En alianza con ELECTROCENTRO, y el MINEM, se entregaron un total de 5,003 cocinas y balones de gas, en 05 Provincias.



“Plan de Acceso Universal a la Energía” en marcha


Mas de 18,905 viviendas y 83,182 pobladores en situación de pobreza, se beneficiarán con los sistemas fotovoltaicos del Plan, para el efecto la DREM, ha remitido más de 2,545 reportes de posibles beneficiarios.

INVERSION EN PROYECTOS ENERGETICOS

Inversión Programada S/.	Inversión Ejecutada S/.	N° de Proyectos	N° de Exp. Téc.
1,054,822.00	1,050,836.39	10	4

PRINCIPALES PROYECTOS ENERGETICOS

NOMBRE DEL PROYECTO	COSTO TOTAL	INVERSION 2013	CONDICION	METAS DEL PROYECTO
ELECTRIFICACION RURAL CON SISTEMAS FOTOVOLTAICOS EN LA COMUNIDAD CAMPESINA ALTOANDINO DEL DISTRITO DE ASCENSION	206,474.67	62,929.11	Concluido	50 conexiones domiciliarias, 225 benefic
INSTALACION DEL SERVICIO DE ENERGIA TRIFASICA A LOS SERVICIOS DE SALUD DEL AREA URBANA DEL DISTRITO DE PAMPAS	224,220.00	221,719.54	Concluido	Instalación de la Sub Estación de energía trifásica para el Hospital de Pampas. (450kw)



Sistemas eléctricos Fotovoltaicos de Ascensión y Sistema de energía Trifásica en el Hospital de Pampas

ESTUDIOS Y EXPEDIENTES PARA PROYECTOS ENERGETICOS


ESTUDIOS y EXPEDIENTES DE PROYECTOS ENERGETICOS	COSTO TOTAL	COD.SNIP	CONDICION
Instalación de Servicios de Energía Eléctrica en las Provincias de Tayacaja, Churcampá y Huaytará.	6,077,843.00	235063	Estudio viable.
Instalación de Servicios de Energía Eléctrica en las Provincias de Acobamba y Castrovirreyna	1,515,981.00	231379	Estudio viable.
ELECTRIFICACION RURAL DE LOS 08 DISTRITOS DE LA PROVINCIA DE CHURCAMPÁ	4,223,124.00	90014	Se cambio UE al MINEM, Exp. en evaluación
SISTEMA ELECTRICO RURAL 1ERA ETAPA DE LA PROVINCIA DE TAYACAJA	3,999,243.00	88263	Se cambio UE al MINEM, Exp. en evaluación
AMPLIACION Y REMODELACION DE REDES ELECTRICAS DE LAS LOCALIDADES DE CHANQUIL, ROSARIO, PUCA CRUZ Y LLIPLINA DEL DISTRITO DE ROSARIO, ACOBAMBA	2,823,472.00	175185	Expediente aprobado
AMPLIACION Y MEJORAMIENTO DEL SISTEMA ELECTRICO RURAL DE ANDABAMBA, HUANCAPITE, SOL DE ORO, CCOCHAMARCA Y MAYUNMARCA, DIST. ANDABAMBA	2,643,176.00	198042	Expediente aprobado



TRANSPORTES Y COMUNICACIONES

PRINCIPALES LOGROS

- Instalación de módulos informáticos para la impresión de licencias de conducir en la región Huancavelica, permitiendo el otorgamiento de las mismas en 01 día.
- Fiscalización de los servicios de transporte de pasajeros y de carga, para erradicar la informalidad y los riesgos de accidentes.
- Diagnóstico, inventario y mantenimiento de las estaciones de radio y TV del proyecto CPACC.
- Formulación de 02 estudios de Pre Inversión, para la instalación del sistema de telecomunicaciones para el acceso a internet, en II.Ees y EE.SS de los distritos de Huancavelica y Tayacaja.
- Mantenimiento y conservación rutinaria de 04 tramos de carreteras en las Provincias de Huancavelica y Angaraes, con un total de 130.01 Km atendidos.
- Atención de emergencias viales en el ámbito regional, asegurando la normal transitabilidad de la población.
- Otorgamiento de autorizaciones para la prestación de servicios de transporte de carga y pasajeros, con 37 resoluciones emitidas.
- Supervisión y monitoreo del uso correcto del espectro radioeléctrico de acuerdo a la normativa vigente.



Licencia de Conducir en 24 horas y limpieza de cunetas en el mantenimiento y conservación de carreteras



Supervisión de los sistemas de telecomunicaciones y fiscalización de los servicios de transporte de carga y pasajeros



INVERSIÓN EN PROYECTOS VIALES


Para el año 2013, se tuvo en programación un total de 38 proyectos, entre la construcción, ampliación, mejoramiento y rehabilitación de carreteras, tanto nuevos como de continuidad, así como el mantenimiento rutinario periódico, y mecanizado de vías principales, con una inversión total de S/. 49,961,589.27.


Inversión Programada S/.	Inversión Ejecutada S/.	N° de Proyectos	N° de Exp. Téc.
53,351,326.00	49,961,589.27	38	14

PRINCIPALES OBRAS DE INFRAESTRUCTURA VIAL


NOMBRE DEL PROYECTO	COSTO TOTAL	INVERSION 2013	CONDICION	METAS DEL PROYECTO
REHABILITACION DE LA CARRETERA CUNYACC - PUCAPAMPA - CHECCOCRUZ.	4,424,463.65	1,265,373.81	En ejecución	Rehabil.de 46.300 Km, para lograr via dptal afirmada, + obras de arte y alcantarillas, 4667 benefic. 25.10% avance acumulado al 2013.
CONSTRUCCION DE LA CARRETERA COTAY - TIPICOCHA, CHUPAMARCA	6,808,941.00	3,787,221.83	Concluido	Const.carretera afirmada de 36.07 Km, 05 Pontones, 21 Badenes, 3840 benefic.

MEJORAMIENTO CARRETERA ACOBAMBA-POMACOCOA-CAJA ESPIRITU-MARCAS-ALLCCOMACHAY	14,336,425.00	1,197,057.13	Concluido.	66+080 km. carretera afirmada, 3 pontones y badenes. 10416 benef.
MEJORAMIENTO DE LA AVENIDA ASCENSION Y ACCESO AL TERMINAL TERRESTRE ALBERTO BENAVIDES DE LA QUINTANA-ASCENSION , DISTRITO DE ASCENSION - HVCA	4,402,610.54	515,547.69	Concluido	Pavimento fibro reforzado 995 ML, y muro de encausamiento de 330 Ml. 10534 benef.
CONSTRUCCION Y MEJORAMIENTO DE LA CARRETERA PUCALOMA - MOLINO - PATIBAMBA - YLLPE - VILLAMAYO - PALTAMARCA DE LA PROVINCIA DE CHURCAMP	7,392,119.16	2,625,044.09	En ejecución	Const.8.76 km, Mejoram.46.09 Km, Obras de arte, 02 pontones y Señalización, 2530 benef. 90% avance acumulado.
CONST.DE CARRETERA Y PUENTE CARROZABLE SANTA ROSA LAMBRASHUACHINCCA, DISTRITO DE MANTA, PROVINCIA DE HUANCAMELICA	3,217,165.46	1,144,890.17	En ejecución	Cont. Trocha carrozable 9+662 km y 31 obras de arte varios.1741 benef. 98.89% avance acumulado.
MEJORAMIENTO Y CONSTRUCCION DE LA CARRETERA SANTO DOMINGO DE CAPILLAS - SANTA CRUZ DE TOMACC - SAN JOSE DE YANAMA - SAN FRANCISCO DE SANGAYAICO	3,673,427.00	1,698,613.06	En ejecución	Const. carretera de 15+740 km, y mejoramiento de 8+260km. con sus respectivas obras de arte. 1222 benef. 70% avance acumulado.
MEJORAMIENTO DE LA CARRETERA HUAMANI - LARAMARCA - CHIRCANTE , DISTRITO DE LARAMARCA - HUAYTARA	3,641,396.00	3,199,969.52	En ejecución	Mejoramiento de 32 Kms de carretera tipo vecinal a nivel de afirmado, 835 benef.
MEJORAMIENTO DE CARRETERA CARROZABLE APACA – HUACHOJAICO, LAS MERCEDES – TIMPOCCPUQUIO Y CALLANCA A NIVEL DE AFIRMADO Y OBRAS DE ARTE DEL DISTRITO CORDOVA, PROVINCIA HUAYTARA	5,947,741.29	1,313,686.58	Concluido	Const. 20+580 km de carretera, 18 alcantarillas, 28 badenes, 01 puente 14.60 ml luz, 1900 benef.
INSTALACION DEL PUENTE CUCHARAN, DISTRITO ACORIA, PROVINCIA Y DEPARTAMENTO DE HUANCAMELICA	2,375,933.94	2,241,497.14	Concluido	Instalacion de Puente Carrozable de 35.00 ml de luz.
CONSTRUCCION DE LA CARRETERA ANDAYMARCA - PUERTO SAN ANTONIO	9,995,204.67	2,589,985.87	En ejecución	49.53 Km de trocha carrozable, 11 badenes y 5 pontones, 7665 benef. 29.98% avance acum
MEJORAMIENTO CARRETERA PALCA - SAN JUAN - TANTARA - CHUPAMARCA-AURAHUA COLCABAMBA, PROVINCIA CASTROVIRREYNA	4,722,024.61	619,400.96	En ejecución	Tramo I: 8.20 km de Ensanche, 3 Badenes, Tramo II: 20.9 km de perfilado y compactado, 8 Badenes, Tramo III: Const. 2 Puentes Vehiculares. 5613 benef. 75.65% avance acumulado.
CONSTRUCCION Y MEJORAMIENTO CARRETERA PONGOS GRANDE- PARCO ALTO - ALPACHACA - PAMPALCO - SANCAYPAMPA - HUARICHA	6,782,796.59	2,964,782.81	En ejecución	Const.37+280 km.de Carretera, 88 alcantarillas, badenes,Pontones, 2 puentes de 12 mts .2447 benef. 98.38% avance acumulado.
CONSTRUCCION CARRETERA AÑANCUSI - CCOTA, DISTRITO DE ACORIA - HUANCAMELICA	2,509,461.76	564,928.39	Concluido	Const. de 13 km de trocha carrozable, 3840 benef.
MEJORAMIENTO DE LA CARRETERA JULCAMARCA - YANACHOCCE - CHINCHO - HUANCHUY	2,175,242.05	1,424,414.42	Concluido	Mejoram.33.19 Km,const.obras de arte y drenaje,y otros. 2334 benef.
CREACION DEL CAMINO VECINAL ENTRE LAS LOCALIDADES DE ASTOMARCA Y ANAY DISTRITO DE MOLLEPAMPA, CASTROVIRREYNA	2,117,540.00	1,291,218.00	En ejecución	Const.carretera 10,6000 ML, badén tipo III y otros. 288 benef. 78.93% avance acumulado
CONSTRUCCION DE LA CARRETERA COLPA HUAYARQUI A NIVEL DE TROCHA CARROZABLE LONGITUD 7.760 KM. DISTRITO DE HUARIBAMBA	1,672,970.51	584,048.84	En ejecución	7.76 Km de carretera, badenes. 2135 benef, 49% avance acumul.






Carretera Pongos Grande, Parco Alto-Alpachaca, Pampalco-Sancaypampa-Huaricha y Const. Carretera Cotay Tipicocha




Construc. Carretera Pucaloma-Molino-Patibamba-Yllpe-Villamayo-Paltamarca, Churcampa y Rehabilitac. y Mejoramiento Carretera Pampas-Dv Colcabamba-Churcampa-Mayocc Tramo II Dv Colcabamba-DV Cobriza




Carretera Acobamba-Pomacocha-Caja Espiritu-Marcas-Allccomachay y Carretera Cunyacc Pucapampa-Checcocruz






Carretera y puente carrozable Santa Rosa Lambrashuachincca, Manta y Construc.y Mejoram. Carretera Pucaloma - Molino - Patibamba - Yllpe - Villamayo - Paltamarca, Churcampa




Mejoramiento Carretera Apaca - Huachojaico, Las Mercedes - Timpocpuquio y Callanca Córdova, e Instalación del Puente Cucharan, Acoria



Carretera Palca -San Juan - Tantar - Chupamarca-Aurahú Colcabamba, en Castrovirreyna, y Carretera Huamani - Laramarca - Chircante ,Distrito de Laramarca

PROYECTO: MANTENIMIENTO DE CAMINOS DEPARTAMENTALES: Inversión total S/. 1,878,736.09

Mantenimiento rutinario manual de 18 tramos de caminos departamentales, en las 07 provincias, con 399,078 Km intervenidos.



Labores de mantenimiento de caminos departamentales


PROYECTO: REHABILITACIÓN Y MEJORAMIENTO DE LA CARRETERA PAMPAS - DV. COLCABAMBA - CHURCAMPА - MAYOCC

Costo total: S/.64,185,631.00 (MTC-PROVIAS descentralizado)

Ejecución 2013: S/.12,412,954.57

76,021 Beneficiarios,

Metas: Rehabilitación con tratamiento superficial bicapa en los 29.2 Km. del primer tramo con un ancho de calzada de 6.60, Pampas - Dv. Colcabamba, y con afirmado en los 66 Km. del segundo tramo con ancho de calzada de 5.50 m y en los 48.8 Km. del tercer tramo con ancho de calzada de 5.00 m. Tramo II concluido.



PRINCIPALES EXPEDIENTES DE PROYECTOS VIALES

ESTUDIOS y EXPEDIENTES DE PROYECTOS VIALES	COSTO TOTAL	COD.SNIP	CONDICION
CONSTRUCCION Y MEJORAMIENTO DE LA CARRETERA PILCOCANCHA-ATAYLLAMA-CHAYNAPAMPA-ACORIA, DISTRITO DE ACORIA	4,681,493.00	177074	Exp.aprobado
CONSTRUCCION DEL CAMINO VECINAL ENTRE LAS LOCALIDADES DE PACRA-PUENTE MELLIZO, DISTRITO DE CHINCHIHUASI-CHURCAMPА	3,781,009.00	214090	Exp.en formulación

CREACION DEL CAMINO VECINAL ENTRE LAS LOCALIDADES DE SINTO - CHUNCACC - TORRESMARCA, PROVINCIA DE CASTROVIRREYNA	2,263,611.00	208265	Exp.levantam.obs.
MEJORAMIENTO Y CREACION DEL CAMINO VECINAL ENTRE HUAYAO - COTAS - HUINCHULLAY - ZAÑULLA DEL DISTRITO DE ARMA Y DE LA PROVINCIA DE CASTROVIRREYNA	3,070,925.00	189069	Exp.levantam.obs.
MEJORAMIENTO Y CONSTRUCCION DEL CAMINO VECINAL ENTRE AMPURHUAY -YANAOCO, DISTRITO DE ACORIA	3,249,198.00	191330	Exp.en evaluac.
CONSTRUCCION Y MEJORAMIENTO DE LA CARRETERA CHICCHICANCHA - PUTACCA - CARHUAC - ANTIPAHUASIN - PITECC - PUCARAPATA - ACOCRA, DISTRITO DE HUARIBAMBA	6,817,509.00	201357	Exp. Aprob. en regis.F15 y 16
CREACION DE PISTAS Y VEREDAS EN LAS PRINCIPALES CALLES DEL AREA URBANA DEL CENTRO POBLADO DE QUICHUAS, DISTRITO DE COLCABAMBA	5,560,989.00	203858	Exp. Aprob. en regis.F15 y 16
MEJORAMIENTO DE PISTAS Y VEREDAS DE LA AVENIDA LOS LIBERTADORES DEL MERCADO DE CASTROVIRREYNA, DISTRITO CASTROVIRREYNA	5,117,000.00	178928	Exp.aprobado
CONSTRUCCION Y MEJORAMIENTO DEL CAMINO VECINAL ENTRE CASAVI - PUENTE TINCOCC - MANYACC (RUTA R - 37) - URUTO - (RUTA HV - 107), DISTRITOS DE ANTA Y ANCHONGA	3,950,654.00	246955	Exp.en evaluac.
MEJORAMIENTO DEL CAMINO VECINAL ENTRE ACOBAMBA -ALLPAS (RUTA HV-105) SANTA OLA (RUTA HV - 652) , DISTRITO DE ACOBAMBA	2,582,061.00	249313	Exp.en evaluac.

PRINCIPALES ESTUDIOS DE FACTIBILIDAD EN CURSO

ESTUDIOS DEL SECTOR SALUD	COD.SNIP	COSTO TOTAL	CONDICION
MEJORAMIENTO Y CONSTRUCCION DE LA CARRETERA PAUCARBAMBA - CHINCHIHUASI - PACHAMARCA - MANTARO - HUAYHUA , DISTRITO DE PAUCARBAMBA	277863	19,608,036.00	Estudio Factibil.
MEJORAMIENTO DE LA CARRETERA PUCAPAMPA – CCASAPATA - CHUÑUNAPAMPA – TINQUERCASA – PADRE RUMI - PAUCARA, PROVINCIAS DE HVCA Y ACOBAMBA	176879	37,918,105.00	Estudio Factibil.
MEJORAMIENTO DE LA CARRETERA OVALO – CHILCAS – PAMPA BLANCA – HUALLHUAYOCC – RUNDO – LA COLPA, DISTRITO DANIEL HERNANDEZ, PROVINCIA TAYACAJA	272505	10,570,221.00	Estudio Factibil.
MEJORAMIENTO DE LA CARRETERA DPTAL (HV-107) OCOPA - ANCHONGA - HUAYANAY - PAUCARA, DISTRITOS ANCHONGA Y PAUCARA, PROVINCIAS ANGARAES Y ACOBAMBA	270509	12,132,073.00	Estudio Factibil.
MEJORAMIENTO DE LA CARRETERA RUTA HV-104 (CHONTA), DISTRITO DE SAN PEDRO DE CORIS, PROVINCIA CHURCAMP	258867	53,352,662.00	Estudio Factibil.
MEJORAM. CARRETERA CHONTA - CAUDALOSA CHICA - HUACHOCOLPA - PALCAS - CONSTANCIA - UHCUPAMPA	186104	14,929,957.00	Estudio Factibil.
MEJORAMIENTO DE LA CARRETERA HUANCVELICA - YAULI - PUCAPAMPA (RUTA HV - 112)	205868	130,189,769.00	Estudio Factibil.
MEJORAMIENTO DE LA CARRETERA CRUCE SALCAHUASI - SAN ANTONIO - PUENTE CHIQUIACC - CRUCE HUACHOCOLPA - SURCUBAMBA - ABRA VISTA ALEGRE - TINTAY PUNCO - PUERTO SAN ANTONIO RUTA HV 101, TAYACAJA	201501	32,855,108.00	Estudio Factibil.
MEJORAMIENTO DE LA CARRETERA DEPARTAMENTAL (HV-109) ACOPALCA - LLULLUCHACCASA - HUARI - SAN ISIDRO DE ACOBAMBA - MATIBAMBA - LA LOMA - CRUCE A SALCAHUASI	195188	19,325,507.00	Estudio Factibil.
COSTO TOTAL		330,881,438.00	

COMUNICACIÓN PARA MAS HUANCVELICANOS

Con el objetivo de mejorar el acceso de servicios de telecomunicaciones en las localidades rurales, de la región, se ha ejecutado 07 proyectos de instalación de estaciones satelitales gms para

telefonía, con un total de 41,217 beneficiarios, logrando una cobertura del 80% a nivel regional; con una inversión total de S/. 14,177,656.25.

INVERSION EN PROYECTOS DE TELECOMUNICACIONES

Inversión Programada S/.	Inversión Ejecutada S/.	N° de Proyectos
14,183,225.00	14,177,656.25	7

PROYECTOS DE TELECOMUNICACIONES

NOMBRE DEL PROYECTO	COSTO TOTAL	INVERSION 2013	CONDICION	METAS DEL PROYECTO
MEJORAMIENTO Y AMPLIACION DE LOS SERVICIOS DE COMUNICACION EN LOS DISTRITOS DE ANCHONGA Y CONGALLA, ANGARAES	1,403,406.19	963,131.53	Concluido	Instalación de estación base satelital gsm, de estructura metálica, 3661 beneficiarios.
MEJORAMIENTO Y AMPLIACION DE LOS SERVICIOS DE COMUNICACION EN LOS DISTRITOS DE LOCROJA Y ANCO, CHURCAMP	1,523,794.76	1,042,205.51	Concluido	Instalación de estación base satelital gsm, de estructura metálica, 2818 beneficiarios.
MEJORAMIENTO Y AMPLIACION DE LOS SERVICIOS DE COMUNICACION EN LOS DISTRITOS DE ANTA Y PAUCARA, ACOBAMBA	2,158,500.00	1,755,897.65	Concluido	Instalación de estación base satelital gsm, de estructura metálica, 3850 beneficiarios.
MEJORAMIENTO Y AMPLIACION DE LOS SERVICIOS DE COMUNICACION EN 05 DISTRITOS DE CASTROVIRREYNA	3,222,205.50	2,265,271.40	Concluido	Instalación de estación base satelital gsm, de estructura metálica, 5951 benefic.
MEJORAMIENTO Y AMPLIACION DE LOS SERVICIOS DE COMUNICACION EN 06 DISTRITOS DE TAYACAJA	5,192,031.80	3,719,788.66	En ejecución	Instalación de estación base satelital gsm, de estructura metálica, 14377 benefic. 85% de avance físico.
MEJORAMIENTO Y AMPLIACION DE LOS SERVICIOS DE COMUNICACION EN LOS DISTRITOS DE ACORIA, LARIA Y PALCA, HUANCAMELICA	2,860,676.30	2,095,703.84	Concluido	Instalación de estación base satelital gsm, de estructura metálica, 3764 benefic.
MEJORAMIENTO Y AMPLIACION DE LOS SERVICIOS DE COMUNICACIÓN DE LOS DISTRITOS DE INGAHUASI, PILPICHACA, SAN FELIPE, HUAYTARA	2,540,712.36	2,074,276.27	Concluido	Instalación de estación base satelital gsm, de estructura metálica, 6796 benefic.



Estación base satelital de telefonía celular de los Proyectos de Mejoramiento y Ampliación de los servicios de Comunicación en las Zonas Rurales del Dpto.

PRINCIPALES LOGROS

DESARROLLO SOCIAL

El desarrollo social comprende el desarrollo del capital humano y capital social en una sociedad. Implica una evolución o cambio positivo en las relaciones de individuos, grupos e instituciones en una sociedad. Implica principalmente Desarrollo Económico y Humano. Su proyecto a futuro es el Bienestar social.

En este sentido el Gobierno Regional de Huancavelica, ha hecho hincapié en el desarrollo social como parte fundamental para garantizar la mejora de las condiciones de vida de la población.

PRINCIPALES LOGROS EN POBLACIONES VULNERABLES Y COMUNIDADES CAMPESINAS

COMUNIDADES CAMPESINAS

- Promoción y difusión de escuelas campesinas en la Región Huancavelica, con 02 eventos dirigidos a autoridades comunales.
- Foro Regional de prevención y manejo de conflictos sociales en las C.C. con Líderes de las C.C.
- Encuentro descentralizado de mujeres lideresas de las zonas rurales comprometidas con el desarrollo de la región
- XIII Congreso Regional de C.C. renovándose la Junta Directiva de la FEDECH.

ADULTOS MAYORES

- Creación de los Centros integrales del Adulto Mayor de la Provincia de Huancavelica y del Distrito de Yauli.
- Desarrollo de Taller de Manualidades en Tejido para Adultos Mayores, con exposición y venta de productos elaborados.

Formulación del Plan Regional del Adulto Mayor, mismo que se encuentra en revisión.

Cirujía de cataratas a 24 adultos mayores, en forma gratuita.

MUJERES

- Reconocimiento y homenaje a la Mujer Huancavelicana, en el Día Internacional de la Mujer.
- Foro Regional Avances y Perspectivas de las Políticas Públicas a favor de la Mujer Huancavelica 2013.
- Taller Género, Equidad de Género, Derecho Sexual y Reproductivo e Interculturalidad en el distrito de Pilpichaca, con 100 asistentes entre pobladores y personal de la Municipalidad.
- Taller de Fortalecimiento de Capacidades a los Operadores de Justicia y de Servicios para la Atención y Prevención de la Violencia Familiar y Sexual de las Provincias de Huancavelica y castrovirreyna, con 53 operadores capacitados.
- Jornada Regional "Promoviendo Estilos Saludables de Vida a través de la Prevención de la Violencia Familiar y Sexual, en la Comunidad Educativa, con 1200 estudiantes participantes.
- Campaña Rural, Difusión de Lucha Contra la Violencia Hacia la Mujer, Equidad de Género, Derecho Sexual y Reproductivo en el Distrito de Acoria, con más de 100 personas capacitadas.
- Formación de Promotores Educadores contra la Violencia Familiar y Sexual, para el desarrollo de una labor preventiva promocional y de capacitación en los II.EEs.
- IV Encuentro de la Red de Lideresas Regidoras de la Red de Angaraes, validando el Plan Provincial de Igualdad de Género.

- Instalación del Sistema Nacional de Igualdad de Género a cargo del MIMP, (SNIG), para recabar información para cumplimiento de indicadores; desarrollando un evento de capacitación para el manejo del sistema.
- Taller de elaboración de las Rutas de Atención Interinstitucional para Víctimas de la Violencia Familiar y Sexual.



NIÑOS Y NIÑAS

- Instalación del Consejo Regional por la Primera Infancia.
- Campaña "Cuidame de la Violencia y Lucha por mis Derechos", con pasacalle y Feria Informativa, en la semana del Niño y Niña.
- Taller recreativo "Me divierto Jugando y No Trabajando", en el marco del Día Mundial contra el Trabajo Infantil.
- Taller "Maltrato Infantil y Explotación Sexual", en la provincia de Castrovirreyna.
- Foro Regional "Avances y Retos de la Convención de los Derechos del Niño", con la participación de instituciones Público-Privadas que trabajan por la infancia.
- Campaña, Buen Trato para la Niñez, promoviendo el cumplimiento de tareas con calidad y calidez en las instituciones y las personas adultas.
- Concurso de Dibujo y Pintura, para Promover la Cultura de Paz, con 120 niños participantes
- Evento Macro Regional, "Primera Infancia, Prioridad Regional de Huancavelica y la Mancomunidad de Los Andes", como espacio para evaluar los avances de los planes y políticas por la primera infancia, firmando un pacto ciudadano y determinando 11 lineamientos estratégicos.

POBLACION DISCAPACITADA

- 07 Campañas de Sensibilización y capacitación de Funcionarios públicos y privados y responsables de OMAPEDs, con 25 funcionarios capacitados.
- Encuentro cultural artístico, por el Día de las Personas con Discapacidad, con 120 representantes de provincias participantes.
- Donación de sillas de rueda, bastones, muletas y otros, a 31 personas con discapacidad en la provincia de Huancavelica.
- Campaña de Certificación de Personas con Discapacidad a Nivel Regional.
- I Taller de Capacitación a Docentes, auxiliares de CEBES, PRITES, SAANEE y Docentes Inclusores de la Región Huancavelica.
- I Encuentro Regional con los Representantes de OMAPED'S de la Región Huancavelica.



Campaña de Sensibilización en Lircay - Desfile por el Día de las Personas Discapacitadas

VICTIMAS DE LA VIOLENCIA POLITICA

- Certificación y acreditación de víctimas de la violencia política, a nivel regional.
- Homenaje, y vigilia en memoria de las víctimas de la violencia política, de Hvca.
- Desarrollo de Talleres descentralizados en 04 provincias, para afectados y víctimas de la violencia política, en el acceso al PROCOMPITE.
- Apoyo a la comisión multisectorial de alto nivel – CMAN con reparaciones individuales.

EDUCACION

La Educación se constituye en un factor que impulsa el crecimiento y desarrollo de los pueblos, esencial para igualar oportunidades entre la población, y como elemento determinante para estimular la productividad y competitividad de la región; por ello nuestro compromiso por su impulso, tanto en aspectos de mayor cobertura como de mejora de su calidad.

PRINCIPALES LOGROS

MEJORA DE LOGROS DE APRENDIZAJE SEGÚN EL ECE 2013

Según los resultados del ECE 2013, los niveles de Logros de Aprendizaje en la EBR Primaria, para el Nivel Satisfactorio, mejoró tanto para la Comprensión Lectora, como para Lógico Matemática, en el primer caso se logró mejorar en 3.7 puntos, mientras en el segundo caso el nivel se incrementó en 1.8 puntos.

CUADRO COMPARATIVO DE RESULTADOS DEL ECE 2012 Y 2013

REGION HVCA	ECE 2012			ECE 2013		
	En Inicio	En Proceso	Satisfactorio	En Inicio	En Proceso	Satisfactorio
	%	%	%	%	%	%
Comprensión Lectora	30,7	55,7	13,6	25,4	57,2	17,3
Lógico Matemático	55,9	36,2	7,9	59,3	31,0	9,7

**PROGRAMA ESTRATEGICO LOGROS DE APRENDIZAJE (PELA)
DISTRIBUCION DE MATERIALES POR UGELES**

UGEL	INICIAL			PRIMARIA			SECUNDARIA		
	ENTREG.X TIPO - MED	MATERIAL DISTRIB.	% DISTRIB	ENTREG.X TIPO - MED	MATERIAL DISTRIB.	% DISTRIB	ENTREG.X TIPO - MED	MATERIAL DISTRIB.	% DISTRIB
UGEL HUANCVELICA	13	13	100%	26	26	100%	96	95	99%
UGEL TAYACAJA	13	11	85%	26	24	92%	96	96	100%
UGEL CHURCAMP	13	9	69%	26	24	92%	96	76	79%
UGEL CASTROVIRREYNA	13	8	62%	26	22	85%	96	80	83%
UGEL HUAYTARÁ	13	11	85%	26	26	100%	96	70	73%
UGEL ANGARAES	13	10	77%	26	24	92%	96	95	99%
UGEL ACOBAMBA	13	11	85%	26	24	92%	96	96	100%

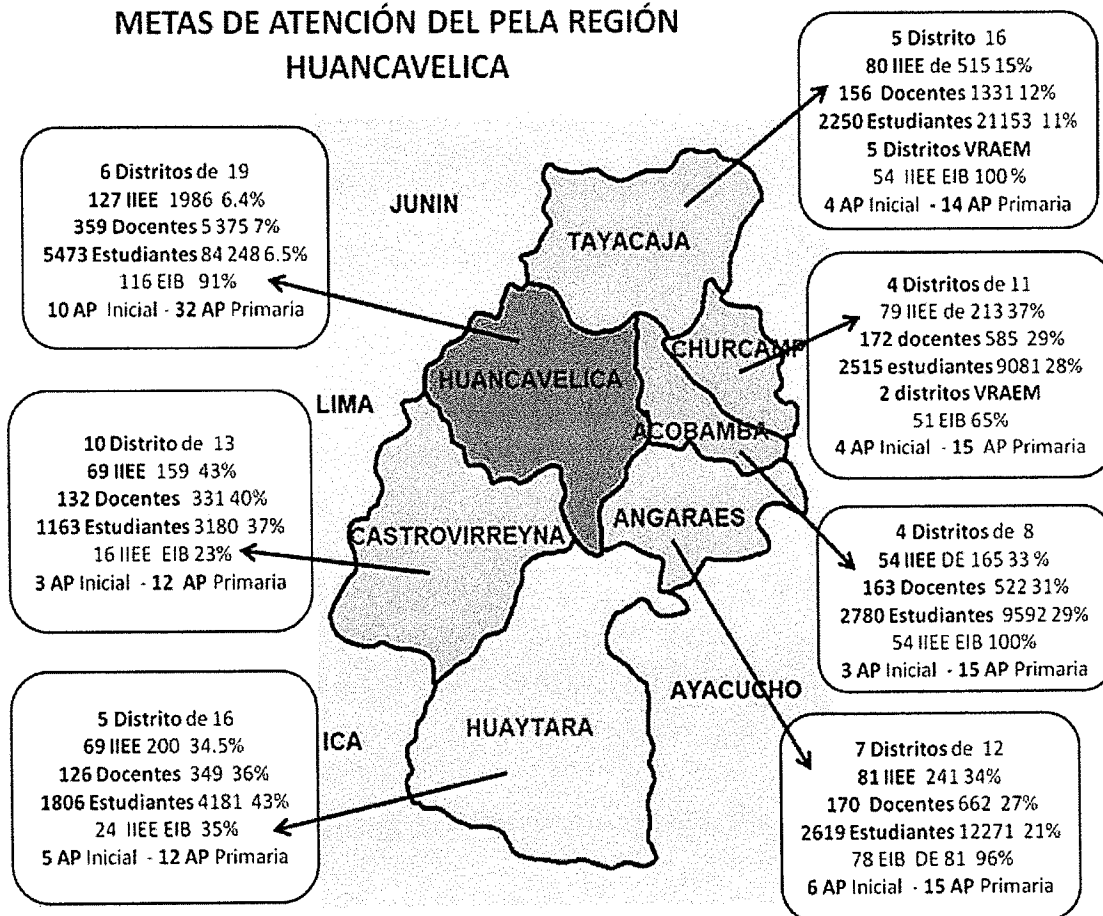
**% DE CUMPLIMIENTO DE LAS ESTRATEGIAS DE
INTERVENCION**

RESPONSABLE	VISITA EN AULA	MICROTALLER	CAPACITACIÓN DOCENTE
REGIÓN – HVCA	115%	107%	99%
UGEL HUANCVELICA	129%	109%	99%
UGEL TAYACAJA	111%	102%	99%
UGEL CHURCAMP	110%	106%	100%
UGEL CASTROVIRREYNA	102%	99%	100%
UGEL HUAYTARÁ	105%	108%	100%
UGEL ANGARAES	113%	107%	100%
UGEL ACOBAMBA	112%	114%	98%

- 167 Acompañantes Pedagógicos con asignación presupuestal 2014, en referencia a los 150 registrados para el 2013.
- 12 Formadores y 139 Acompañantes Ratificados, para el Nivel Inicial y Primaria.



METAS DE ATENCIÓN DEL PELA REGIÓN HUANCAVELICA



PROGRAMA ESTRATEGICO INCREMENTO EN EL ACCESO DE LA POBLACIÓN DE 3 A 16 AÑOS A LOS SERVICIOS EDUCATIVOS PÚBLICOS DE LA EBR



Durante el año 2013, se trabajó un total de 88 PIPs para la construcción de nuevos centros educativos del nivel Inicial, como parte de la estrategia de incremento de la cobertura en dicho nivel, tema priorizado en la región, en atención a la mayor brecha de cobertura que presenta. Así mismo se viene atendiendo los procesos de saneamiento físico legal de los terrenos, con un total de 80 expedientes trabajados.

LOGROS DEL SISTEMA DE AMPLIACION DE COBERTURA EN I.I.EE.s DE LA REGION HUANCAVELICA

ACTIVIDAD	2012		2013	
	INICIAL	SECUNDARIA	INICIAL	SECUNDARIA
Incremento de plazas	221	-	71	4
Poyectos de Inversión Pública (PIPs)	83	-	88	-
Saneamiento Fisico Legal de terrenos	77	-	80	-

LOGROS 2013 POR PROVINCIAS

PROVINCIA	PIPS DE EDUCACION INICIAL	SANEAMIENTO FISICO LEGAL
HUANCAVELICA	20	18
TAYACAJA	10	9
ACOBAMBA	16	16
ANGARAES	22	21
CHURCAMP	9	8
CASTROVIRREYNA	4	4
HUAYTARA	7	7
TOTAL	88	83

PROGRAMA PRESUPUESTAL 068: REDUCCIÓN DE LA VULNERABILIDAD Y ATENCIÓN DE EMERGENCIAS POR DESASTRES – PREVAED

Ejecución Financiera: S/. 855,079.00

Componentes: 26 talleres de Escuelas Seguras, 26 talleres de respuesta a las emergencias del sector educación. Elaboración de planes de gestión de riesgo. Constitución de comisiones en la DREH y las 07 UGELEs, y 675 IIEEs. Implementación paulatina de los centros de operaciones de emergencia (COE)

Beneficiarios: 898 II.EE. (Inicial, Primaria y secundaria) las mas vulnerables de la Región, 898 Directores, y 691 docentes




PRESUPUESTO 2013 DE LOS PROGRAMAS PRESUPUESTALES EDUCATIVOS

PROGRAMA PRESUPUESTAL	PIA	PIM	EJECUTADO	% AVANC.
REDUCCION DE VULNERABILIDAD Y ATENCION DE EMERGENCIAS POR DESASTRES	513,423.00	1,235,744.00	1,233,799.60	99.84
LOGROS DE APRENDIZAJE DE ESTUDIANTES DE LA EDUCACION BASICA REGULAR	14,944,416.00	15,109,741.00	15,021,643.81	99.42
INCREMENTO EN EL ACCESO DE LA POBLACION DE 3 A 16 AÑOS A LOS SERVICIOS EDUCATIVOS PUBLICOS DE LA EDUCACION BASICA REGULAR	1,429,943.00	579,783.00	579,783.00	100.00
PROGRAMA PRESUPUESTAL	16,887,782.00	16,925,268.00	16,835,226.41	99.47

INCREMENTO DE PLAZAS DOCENTES EN LA ZONA VRAEM

NIVEL EDUCATIVO	UGEL CHURCAMP	UGEL TAYACAJA	TOTAL
INICIAL	12	17	29
PRIMARIA	8	29	37
SECUNDARIA	11	78	89
EDUCAC.ESPECIAL	9	-	9
EDUCAC.BASICA ALTERNATIVA	9	30	39
EDUCAC.TEC.PRODUCTIVO	9	-	9
SUPERIOR NO UNIVERS	8	40	48
TOTAL	66	194	260

Como parte de las gestiones efectuadas ante las instancias del Gobierno Nacional, se logró un total de 260 plazas docentes para la zona del VRAEM, lo que permitirá mejorar la prestación de los servicios educativos, así como la cobertura de la enseñanza en los diferentes niveles educativos, tanto en la Provincia de Tayacaja como Churcampa.




INSTALACION DE 50 AULAS PRE FABRICADAS EN 28 LOCALIDADES DE LA REGION

Presupuesto ejecutado: S/. 729,577.00

Componentes: Construcción lozas, Transporte e Instalación de aulas.

Beneficiarios: 2,712 alumnos de los niveles Inicial, primaria y secundaria a nivel regional, con 28 IIEEs beneficiarios periodo 2012 – 2013



ENTREGA DE KITS ESCOLARES

Como parte del apoyo a la educación en zonas de extrema pobreza, se llevó a cabo la entrega de KITS escolares, en las provincias de Acobamba, Angaraes, Castrovirreyna, Churcampa y Huancavelica, a alumnos de los diferentes niveles educativos, consistentes en mochilas con útiles escolares, en II.EEs que no fueron beneficiados en entregas anteriores.



CAPACITACION DE DOCENTES Y MONITOREO DE LOS IIESS

- 1,367 docentes capacitados en rutas de aprendizaje del nivel de educación inicial.
- 3,891 docentes capacitados en rutas de aprendizaje del nivel de educación primaria
- 2,833 docentes capacitados en rutas de aprendizaje del nivel de secundaria
- 512 II. EE, de educación inicial monitoreadas sobre la mejora de los aprendizajes.
- 739 II. EE, de educación primaria monitoreadas sobre la mejora de los aprendizajes.
- 252 II. EE, de educación secundaria monitoreadas sobre la mejora de los aprendizajes.
- 11,449 estudiantes del segundo grado familiarizados con el kit de evaluación.
- 11,217 estudiantes del cuarto grado familiarizados con el kit de evaluación.
- 11,375 estudiantes del sexto grado familiarizados con el kit de evaluación



FORTALECIMIENTO Y DESARROLLO DE CAPACIDADES


- Fortalecimiento de las Redes Educativas del Gobierno Regional.
- Concursos de capacidades de Lógico matemática y de comprensión lectora en las diferentes UGELES
- Desarrollo de acciones de acompañamiento, monitoreo y evaluación educativa en las II.EEs de la Región Hvca.
- Encuentro de Experiencia exitosas por la Semana de la Educación Inicial.
- Desarrollo de Concursos Premio Nacional Narrativa y Ensayos, José Ma Arguedas, a nivel de UGELES
- Desarrollo de Festivales Escolares de Teatro, a nivel regional
- Olimpiadas regionales y provinciales de matemática.
- Ferias Nacional Escolar de Ciencia y Tecnología, a nivel regional y provincial
- Desarrollo de Juegos deportivos Escolares, y Juegos Florales, a nivel de las UGELES.
- Capacitación de TICS para docentes de aula de Innovación Pedagógica, a nivel regional.
- Cursos Talleres de Educación Sexual, Integral, Prevención de infecciones de transmisión sexual (ETS) VIH-Sida, a nivel de UGELES.
- Formulación del Proyecto Educativo Local, en la UGEL Huaytará.
- Nacionalización de II.EEs del sistema de EIGEMUN, con 09 II.EE. en Acobamba
- Desarrollo de 32 curso de formadores de promotores educadores contra la violencia familiar y sexual, a en la UGEL Acobamba



DIA DEL LOGRO EN LA UGEL TAYACAJA

PROMOVIENDO LA FORMACION PRE UNIVERSITARIA

Con el objetivo de fortalecer la preparación académica preuniversitaria, de los estudiantes y egresados de la EBR en forma gratuita, permitiendo el acceso a plazas en centros de estudios superiores, se llevó adelante el Programa Beca 18.



CENTRO PILOTO PRE UNIVERSITARIO "TALENTO BECA 18"

Monto de Inversión: S/. 1,674,738.25

Localización: 15 sedes, en las 7 provincias y ocho sedes distritales (Colcabamba, Surcubamba, Secclla, Chopcca, Paucará, San Juan, San Pedro de Coris y Córdova).

Beneficiarios: 988 estudiantes del ámbito regional.

INVERSION EN PROYECTOS DEL SECTOR EDUCACION

La inversión total 2013 en proyectos educativos fue de S/. 59,756,732.58, con un total de 60 proyectos entre concluidos y en ejecución, así como la formulación de 62 expedientes técnicos, la formulación de estudios de Pre Inversión, y los costos de liquidación de obras culminadas en ejercicios anteriores.


Inversión Programada S/.	Inversión Ejecutada S/.	N° de Proyectos	N° de Exp. Téc.
64,893,338.00	59,756,732.58	60	62

PROYECTOS DE MEJORA DE LA CALIDAD EDUCATIVA

EQUIPAMIENTO Y MEJORAMIENTO DE LA GESTION PEDAGOGICA DE LAS INSTITUCIONES EDUCATIVAS EBR EN LAS PROVINCIAS DE ANGARAES, CASTROVIRREYNA Y HUAYTARA

Monto de Inversión: S/. 6'478,856.00, Presupuesto Ejecutado: S/. 6,243,338.11 al 2013

Componentes: Implementación con material educativo-didáctico, Tecnologías de Información, capacitación en logros de aprendizaje, cursos de especialización y otros
Beneficiarios: 641 Instituciones Educativas , 2,023 Docentes, 6,848 Estudiantes de inicial, 20,472 Estudiantes de primaria, 9,735 Estudiantes de secundaria



IMPLEMENTACION DE REDES EDUCATIVAS PARA EMPRENDER INVESTIGACIONES E INNOVACIONES EDUCATIVAS EN LA PROVINCIA DE HUANCAVELICA

Monto de Inversión: S/. 2,404,744.72, Presupuesto Ejecutado: S/. 1,501,256.00 al 2013

Componentes: Implementación y equipamiento de los centros base y redes educativas, capacitaciones de docentes, CONEIS, Municipios escolares y padres de familia, trabajos de investigación tecnológica
Beneficiarios: 53,527 estudiantes, Directores y Docentes.

Elaboración de 03 Estudios de Factibilidad: Mejoramiento y Aplicación de Tecnologías de la Información y Comunicación TICs en las IIEE del Nivel Inicial, Primario y Secundario de la región Huancavelica

Nivel Inicial: S/.23,598,387, 59,778 beneficiarios
Nivel Primaria: S/.7,846,049, 18,306 beneficiarios
Nivel Secundaria: S/.17,119,206, 46,838 benefic.
Componentes: Adquisic. Equipos tecnológicos, metodologías de enseñanza y otros.




PRINCIPALES PROYECTOS DE INFRAESTRUCTURA EDUCATIVA

NOMBRE DEL PROYECTO	COSTO TOTAL	INVERSION 2013	CONDICION	METAS DEL PROYECTO
MEJORAMIENTO, SUSTITUCION DE LA INFRAESTRUCTURA Y EQUIPAMIENTO DE LA I.E. AMERICA DEL DISTRITO DE ASCENSION, PROVINCIA DE HUANCAVELICA	6,568,474.00	4,659,912.15	En ejecución	Const.12 aulas, Direc.secretaría, S.profesor, tutoría, OBE, C.cómputo, Biblioteca, laborat. talleres, 2 losas dep. SUM, comedor, Cafetín, SS.HH, y otros. 66.14% avance fis.
AMPLIACION Y MEJORAMIENTO DE LA INFRAESTRUCTURA EDUCATIVA DE LA INSTITUCION EDUCATIVA ANDRES BELLO NIVEL SECUNDARIA DEL CENTRO POBLADO DE CASTILLAPATA, DISTRITO DE YAULI, PROVINCIA HUANCAVELICA,	3,913,428.13	2,598,381.98	En ejecución	Const.12 aulas, Direc.secretaría, sala de profesores, tutoría, OBE, C. cómputo, Biblioteca, laboratorios, talleres, losas deportivas, salón de usos múltiples, y otros. 65.47% de avance fis.
SUSTITUCION Y MEJORAMIENTO DE LA INFRAESTRUCTURA DE LA I.EDUCATIVA Nº 36019 DE MUQUECC BAJO - DISTRITO DE ACORIA	1,543,069.45	1,023,314.66	En ejecución	Const. pabellón de 2 niveles, ambientes , mobiliario , eq. Computo, cerco perimétrico y otros. 88.66% de avance fis.
MEJORAMIENTO DE LA I.E. NIVEL SECUNDARIO RAMÓN CASTILLA Y MARQUESADO DEL BARRIO DE SANTA ANA, DISTRITO Y PROVINCIA DE HVCA	6,347,774.65	3,268,048.31	En ejecución	Const.12 aulas, rehabili.6 aulas, 2 C.computo, 2 Biblioteca, 1 taller, piscina temp, Gimnasio, C.perimetrico equip. y otros. 80.02% avance Fis.
MEJORAMIENTO Y EQUIPAMIENTO DE LA CALIDAD DEL SERVICIO EDUCATIVO DE LA I.E. JOSE ABELARDO QUIÑONES DE LA LOCALIDAD HUAYANAY, DISTRITO DE ANTA	3,001,645.74	2,016,908.46	En ejecución	Const. 8 Aulas, S. profesores, Secretaría, C. Computo,Biblioteca, laboratorio, SS.HH., cerco perimét. losa deport. Equip, Mobil. 52.16% avance fis.
ADAPTACION Y MEJORAMIENTO DE LA OFERTA DEL SERVICIO EDUCATIVO PRIMARIO DE LA I.E. N 36538, WILLAPAMPA, YAULI, HUANCAVELICA	2,240,622.44	1,060,747.42	En ejecución	Const. 6 aulas, SS.HH, 3 amb.adm. C.cómputo, biblioteca, depósito 2 residen. docentes, C.perimétrico, losa deportiva, muro de contenc. Equipam. Capacitacion. 51.48%
MEJORAMIENTO DEL SERVICIO EDUCATIVO DE LA I.E. VICTOR RAUL HAYA DE LA TORRE DEL CENTRO POBLADO DE SOCOS, DISTRITO DE SURCUBAMBA - TAYACAJA	2,243,709.76	1,560,906.38	En ejecución	Const.5 aulas, biblioteca, C.Cómp, laboratorio, ambientes adm, SS.HH, losa deport. y otros. 79.12% avance fis.
AMPLIACION Y MEJORAMIENTO DE LA CALIDAD EDUCATIVA DE LA I.E.S. MX. SEÑOR DE ATOCCASA, DISTRITO DE CHURCAMP	1,512,361.62	114,852.41	En ejecución	Const.5 Aulas, 7 amb, C.Perimét.loza dep. SS.HH.equipo PAD, mobiliario y otros. 79.12% avance fis. acumulado.
AMPLIACION Y EQUIPAMIENTO DE LA INSTITUCION EDUCATIVA SAN FRANCISCO DE PAUCARBAMBA - DISTRITO DE PAUCARBAMBA	2,001,282.65	1,530,270.45	En ejecución	Const. Laborat, SUM, sala prof, almacén, SS.HH, cerco perimétrico, equipamiento y mobiliario, capacitaciones. 70.87% avance fis.
SUSTITUCION, AMPLIACION Y EQUIPAMIENTO DE INFRAESTRUCTURA DE LA INSTITUCIÓN EDUCATIVA SECUNDARIA MIGUEL GRAU SEMINARIO-TINQUERCCASA.	2,256,093.58	819,257.03	En ejecución	Const.4 aulas, C.cómputo, laboratorio, biblioteca, losa deportiva y otros. 98% avance acumulado.


CONSTRUCCION E IMPLEMENTACION DE INFRAESTRUCTURA EN LA INSTITUCION EDUCATIVA JOSE CARLOS MARIATEGUI. DEL DISTRITO DE CAJA - ACOBAMBA	2,109,556.96	59,603.75	En ejecución	Const.5 aulas, laboratorio, biblioteca, dirección, auditorium, losa deportiva y otros. 117 benefic. 83% avance fis.
CONST.E IMPLEMENTACION DEL COMPLEJO EDUCATIVO INICIAL, PRIMARIA Y SECUNDARIA DEL CENTRO POBLADO DE MANTACRA-PAMPAS	2,500,454.00	1,716,159.19	En ejecución	Inicia: 1 aula, C.C, 1 amb, cocina, comedor, almacén, SS.HH, Mod escolares, Equipos, Primario: 6 aulas, amb.adm, C.C,yUM, SH, mobiliario, cerco perimét. Secundaria: aulas, amb.adm, C.C, S.H, mobiliario, losa dep, equipos PAD y otros. 57.71% avance fis.
AMPLIACION, SUSTITUCIÓN E IMPLEMENTACIÓN EN LA I.E. Nº 36561 LECCLESPAMPA - ACOBAMBA	1,352,960.18	443,213.86	Concluido	Const.06 aulas, dirección, sala de profesores, Losa deportiva, mobiliario escolar y otros
MEJORAMIENTO Y AMPLIACION DE INFRAEST. DE LA INSTIT. EDUCATIVA DE NIVEL SECUNDARIO MARISCAL AGUSTIN GAMARRA-HUANDO	2,441,455.70	1,305,813.36	Concluido	Const.15 Aulas, 6 SS.HH, 4 Amb.2 laboratorios, 2 C.Cómputo, SUM, Cerco perimét, y otros.
AMPLIACION Y MEJORAMIENTO DE LA INFRAESTRUCTURA DE LA I.E. NIVEL PRIMARIO Nº 31207 DEL CENTRO POBLADO DE ARMA PATACANCHA, CHINCHIHUASI, CHURCAMPÁ,	2,020,452.00	1,335,305.47	En ejecución	Const.aulas modulo A y B, gimnasio, Comedor, Hospedaje de docentes, Cerco Perimét. rehabilit. Aulas y otros. 44.02% avance fis.
AMPLIACION DE AULAS DE LA INSTITUCION EDUCATIVA Nº 36149 JOSE ANTONIO ENCINAS FRANCO DEL DISTRITO DE ACOBAMBA	2,174,027.45	1,443,123.77	En ejecución	12 aulas, 1 laboratorio, 1 C.C biblioteca, cerco perimétrico, losa multideportiva, batería de ss hh, 80.60% avance fis.
RECONST.AMPLIAC.Y EQUIPAMIENTO DE LA INFRAESTRUCTURA DE LA I.E 31298 ENRIQUE GUZMAN Y VALLE DE QUICLLO, ANCO, CHURCAMPÁ	2,340,087.00	1,364,577.58	En ejecución	Const. 6 aulas, direc, secretaria, S.cómputo, biblioteca, SUM, SS.HH. losa deportiva, cerco perimétrico, muro de contención, equipamiento, capacitación y otros. 29.21% avance fis.
INSTALAC.SERVICIOS EDUCATIVOS INICIAL ESCOLARIZADO EN LOS C.P Y SECTORES DE LOS DISTRITOS DE HUANDO, IZCUCHACA, N.OCCORO, MANTA, HUACHOCOLPA Y ACORIA	9,983,511.00	1,894,071.00	En ejecución	Const. 1 Aula, direccion, SS.HH, deposito, 1 SUM, Cocina, depósito, Tópico, Vivienda de docente, juegos infantiles, cerco perimet., y otros por cada localidad.18.67% avance fis.
MEJORAMIENTO DE LA CAPACIDAD PRODUCTORA DE SERVICIOS EDUCATIVOS DE LA I. E. DE NIVEL PRIMARIO N 36048 DEL, DISTRITO DE LARIA	2,967,085.00	1,573,434.06	Concluido	Const.6 aulas, 5 ambientes, losa deportiva, equipamiento, mobiliario y equip. PAD
MEJORAMIENTO DE LOS SERVICIOS EDUCATIVOS EN LA INSTITUCION EDUCATIVA INICIAL Nº 729 DEL CENTRO POBLADO DE CCOSNIPUQUIO, DISTRITO DE ACORIA	1,352,958.00	890,574.74	Concluido	Const. 5 ambientes, SS.HH, 1 aula, SUM, comedor, Cocina, vivienda de 3 amb, + SS.HH. C.perimet. Muro de Cont. area de Juegos, Equipam.
MEJORAMIENTO DE LOS SERVICIOS DE EDUCACION PRIMARIA DE LA I.E. Nº 36466 DEL CENTRO POBLADO DE TRES DE OCTUBRE, DISTRITO DE ACOBAMBA	2,023,787.42	1,344,728.16	En ejecución	Const.5 aulas, biblioteca, C.computo, area administ.SS.HH., Comedor cocina, Patio multiuso, cerco perimetrico y otros , 98% avance fis.
CONSTRUCCION DE INFRAESTRUCTURA EDUCATIVA DEL COLEGIO LA UNION, EN EL ANEXO DE CACHI PALLAS, DISTRITO DE HUANDO	2,662,200.00	1,546,031.69	En ejecución	Const.6 aulas, SUM, Biblioteca, equipamiento y otros. 74.89% avance Fis.
MEJORAMIENTO DE LAS CONDICIONES FISICAS PARA ELEVAR LA CALIDAD DEL SERVICIO EDUCATIVO EN EL INSTITUTO DE EDUCACION SUPERIOR TECNOLOGICO PUBLICO DE HVCA	1,326,927.00	1,084,225.35	En ejecución	Laborat.Mecánica de Suelos, Microbiología, Cómputo, SUM, Equipamiento, 98% avance fis.
INSTALACION DE LOS SERVICIOS EDUCATIVOS DE LA INSTITUCION EDUCATIVA TUPAC AMARU DE LA LOCALIDAD DE CHANCAHUASI, DISTRITO DE CHUPAMARCA - CASTROVIRREYNA	2,114,015.00	2,055,060.34	Concluido	Const.4 Aulas, 9 ambientes, 5 SS.HH, Patio Multiuso, Cerco Perimét. Equipamiento y otros.
AMPLIACION Y SUSTITUCION DE LA I.E. N 36328 DE CHOPCCAPAMPA, DISTRITO DE PAUCARA - ACOBA	2,503,119.00	2,368,466.42	Concluido	Const. 6Aulas,Biblioteca, Dirección, Comedor,2 cajas de escalera, 2 SS.HH, cerco Perimétrico, Losa deportiva Multiuso, Equipamiento y otros .
CREACION DE INFRAESTRUCTURA, EQUIPAMIENTO Y MOBILIARIO DE LA INSTITUCION EDUCATIVA Nº 36049 DE MARISCAL CACERES, DISTRITO DE MARISCAL CACERES	1,479,197.42	919,736.10	En ejecución	Const. 8 aulas, Laborat.C.Cómputo, Biblioteca, Dirección y Secretaria, 2 Batería de SS. HH, Cerco Perimétrico y Equipam. 62.54% avance fis.



SUSTITUCION DE INFRAESTRUCTURA DE LA INSTITUCION EDUCATIVA DE SAN PEDRO DEL DISTRITO DE SURCUBAMBA	2,265,932.21	127,039.88	Concluido	Sustituc.10 aulas, C.Cómput, laborat, area adm, SUM, cerco perimét, losa deport, equipos y mobiliario.
AMPLIACION DE INFRAESTRUCTURA Y EQUIPAMIENTO DE LA INSTITUCION EDUCATIVA Nº 31204 EN LA LOCALIDAD DE HUAYRAPIRI DEL DISTRITO PAMPAS,	1,111,537.92	1,010,599.69	En ejecución	Const. 4 aulas, depósito, C.C, C.perimét, dirección, mobiliarios, equipo PAD y otros. 92.94% avance fis.
MEJORAMIENTO EQUIPAMIENTO DE LA INFRAESTRUCTURA DE LA INSTITUCION EDUCATIVA PRIMARIO NRO. 36297 DE PARCO CHACAPUNCO - DISTRITO DE ANCHONGA	1,550,407.43	1,104,755.91	En ejecución	Const. Ambientes pedagógicos y complementarios, equipos, y mobiliario, C.perimét. 78% avance fis.
MEJORAMIENTO Y EQUIPAMIENTO DE LA INFRAESTRUCTURA EN LA I.E MACISTE DIAS ABAD DEL CENTRO POBLADO DE QUIMILLO, DISTRITO DE SAN MARCOS DE ROCCHAC - TAYACAJA	2,103,564.65	289,566.77	En ejecución	Const. 5 aulas, 6 amb. S. computo, cerco, losa deportiva, equipamiento y otros. 90.% avance acumulado.




I.E. N° 36475 DE SAN GERONIMO HVCA y MEJORAMIENTO Y AMPLIACION DE INFRAEST. DE LA I.E. DE NIVEL SECUNDARIO MARISCAL AGUSTIN GAMARRA-HUANDO



INSTITUCION EDUCATIVA N° 36049 DE MARISCAL CACERES Y MEJORAMIENTO DE LOS SERVICIOS EDUCATIVOS EN LA I.E.INICIAL N 828 DEL CENTRO POBLADO DE YAÑACC - DISTRITO DE ACORIA






MEJORAMIENTO DE LA I.E. NIVEL SECUNDARIO RAMÓN CASTILLA Y MARQUESADO DEL BARRIO DE SANTA ANA, y AMPLIACION Y SUSTITUCION DE LA I.E. N 36328 DE CHOPCCAPAMPA, DISTRITO DE PAUCARA




MEJORAMIENTO DE LOS SERVICIOS EDUCATIVOS DE LA I.E INICIAL N° 736 DEL CENTRO POBLADO DE YANAOCO - DISTRITO DE ACORIA y MEJORAMIENTO DE LA CAPACIDAD PRODUCTORA DE SERVICIOS EDUCATIVOS DE LA I. E. DE NIVEL PRIMARIO N 36048 DEL, DISTRITO DE LARIA




MEJORAMIENTO DEL INSTITUTO DE EDUCACION SUPERIOR TECNOLOGICO PUBLICO DE HUANCAMELICA y MEJORAMIENTO DE LOS SERVICIOS EDUCATIVOS EN LA INSTITUCION EDUCATIVA INICIAL N° 825 DEL CENTRO POBLADO DE TRES ESTRELLAS, DISTRITO DE ACORIA,






MEJORAMIENTO DE LA I.E. INICIAL N° 734 DEL CENTRO POBLADO DE VISTA ALEGRE, DISTRITO DE ACORIA E INSTALACION DE LOS SERVICIOS DE LA I.E. TUPAC AMARU DE CHANCAHUASI, DISTRITO DE CHUPAMARCA




IE N° 36466 DE ACOBAMBA, Y JOSE CARLOS MARIATEGUI DE CAJA ACOBAMBA



INSTITUCION EDUCATIVA INICIAL N° 130 DE CAJA- ACOBAMBA E INSTITUCION EDUCATIVA MIGUEL SEMINARIO DE TINQUERCCASA ACOBAMBA





INSTITUCION EDUCATIVA TECNICO AGROPECUARIO JOSE ANTONIO ENCINAS FRANCO DE ACOBAMBA E
INSTITUCION EDUCATIVA N° 31204 DE HUAYRAPIRI PAMPAS TAYACAJA

ESTUDIOS VIABLES DE MAYOR RELEVANCIA DEL SECTOR EDUCACION

ESTUDIOS DEL SECTOR EDUCACION	COD.SNIP	COSTO TOTAL	CONDICION
MEJORAMIENTO DE LA APLICACIÓN DE TECNOLOGÍAS DE LA INFORMACIÓN Y COMUNICACIÓN (TICS) EN LAS II. EE. DEL NIVEL PRIMARIA, DE LA EBR, DE LA REGION HUANCAVELICA	261473	21,858,258.00	Viable
INSTALACIÓN Y MEJORAMIENTO DE LOS SERVIC. DEPORTIVOS EN LAS LOCALIDADES DE SANTA ANA, PATURPAMPA, PUEBLO LIBRE, MILLPO CCACHUANA, PUCARUMI, DE LOS DISTRITOS DE HVCA Y ASCENSIÓN	253717	16,528,276.00	Viable
MEJORAMIENTO DE LA APLICACIÓN DE TECNOLOGÍAS DE LA INFORMACIÓN Y COMUNICACIÓN (TICS) EN LAS II. EE. DEL NIVEL SECUNDARIA, DE LA EBR, DE LA REGION HUANCAVELICA	261493	15,685,735.00	Viable
MEJORAMIENTO DE LOS APRENDIZAJES EN EL ÁREA DE CIENCIAS DE NIÑOS Y ADOLESCENTES DE LAS INSTITUCIONES EDUCATIVAS SECUNDARIAS DEL ÁREA URBANA LA REGIÓN HUANCAVELICA	276554	9,995,422.00	Viable
INSTALACION DE LOS SERVICIOS EDUCATIVOS DEL NIVEL INICIAL ESCOLARIZADOS EN LOS C.P. Y SECTORES DE RANTAY, ALTO COMUNCANCHA, ATALLA, CCELCCAYPATA, COLLAPAPAMPA, CHALLHUAPUQUIO, COCHAPAMPA Y LOS ÁNGELES DE IPIPATA DE LOS DISTRITOS DE LIRCAY Y ANCHONGA.	273555	9,955,865.00	Viable
MEJORAMIENTO Y AMPLIACION DE LOS SERVICIOS DE EDUCACION INICIAL DE LAS LOCALIDADES DE TRES DE MAYO DE PANTUYLLA, HUAYLLABAMBA, SOCOS, CHAUIYACU, SANTA CRUZ DE MILPO Y MARAYPATA DE 04 DISTRITOS DE LA PROVINCIA DE CHURCAMP	249931	9,928,919.00	Viable
INST. DE SERVICIOS EDUCATIVOS DEL NIVEL INICIAL ESCOLARIZADOS EN LOS C.P. Y SECTORES DE BS.AIRES, UNION SANTA ROSA, LECHUGUILLAS, OCCORO, ARMA Y ATACCOCHA, SALLCCABAMBA Y JOSE DE YACUMIRACC, DISTRITOS DE ANCO, CHINCHIHUASI, EL CARMEN Y PAUCARBAMBA, PROV. DE CHURCAMP	279872	9,868,721.00	Viable
MEJORAM. Y AMPLIACION DEL SERVICIO DE EDUCACION INICIAL EN LAS LOCALIDADES ALFAPATA, HUAYTACORRAL, LA FLORIDA, MACHACUAY, PALCA, TARACAY, CASAY OCCOBAMBA Y STA CRUZ BELLAVISTA, DISTRITOS DE ACOSTAMBO, AHUAYCHA, COLCABAMBA Y PAMPAS. TAYACAJA	279874	9,710,501.00	Viable
MEJORAMIENTO Y AMPLIACION DEL SERVICIO DE EDUCACIÓN INICIAL DE LAS I.E. DE LOS C.P. DE COCHAPATA, COLISCANCHA, OCCOPAMPA, PALESTINO, RUPACC, SAN JUAN DE DIOS, TUPAC AMARU Y YANAUTUTO; EN EL DISTRITO DE LIRCAY, PROVINCIA ANGARAES	275095	9,670,996.00	Viable
MEJORAMIENTO DE LOS SERVICIOS EDUCATIVOS ESCOLARIZADOS DEL NIVEL INICIAL EN LOS C.P. LOCALIDADES DE SAN CRISTOBAL DE COCHA, ACOS, PACCHAPAMPA, SANTA VERONICA DE JARAJANCHA, SAN ANTONIO DE PATALLACCTA, ILLPE, SAN JOSE DE SACHARACCAY, DISTRITOS DE PAUCARBAMBA, PACHAMARCA Y SAN PEDRO DE CORIS, CHURCAMP	248049	9,400,563.00	Viable




MEJORAMIENTO Y AMPLIACION DEL SERVICIO EDUCATIVO EN LAS INSTITUCIONES DE NIVEL INICIAL CREADAS EN LOS AÑOS 2011-2012 DE LOS DISTRITOS DE ACRAQUIA, AHUAYCHA Y PAMPAS-TAYACAJA	270233	8,933,968.00	Viable
MEJORAMIENTO Y AMPLIACION DE LOS SERVICIOS EDUCATIVOS DEL NIVEL INICIAL DE LOS C.P. Y SECTORES DE LOS DISTRITOS DE AHUAYCHA, PAMPAS, ACRAQUIA, ACOSTAMBO, ÑAHUINPUQUIO, DANIEL HERNANDEZ, HUARIBAMBA Y SALCABAMBA. TAYACAJA	252048	8,840,679.00	Viable
INSTALACION DE LOS SERVICIOS EDUCATIVOS DEL NIVEL INICIAL ESCOLARIZADOS EN LOS C.P. Y SECTORES DE ANTACANCHA, PALMADERA GRANDE, PUEBLO NUEVO, ACOMAYO, CARMEN DE MINASCASA, PUTJA Y S.A. DE TINCOCC ULLPACC, DISTRITOS DE PILPICHACA, QUITO ARMA, S.A. CUSICANCHA, SANTIAGO DE CHOCORVOS Y S.F. SANGAYAICO DE LA PROVINCIA DE HUAYTARA	274681	8,693,210.00	Viable
MEJORAMIENTO DE LOS SERVICIOS EDUCATIVOS DEL NIVEL INICIAL EN LAS I.E. N 901-COCHABAMBA CHICO-HUACHOCOLPA, 910-CHINCHIPAMPA, 911-SAN JUAN DE BUENA VISTA,912-SACHACOPATA,913 MILLPO-SURCUBAMBA,907-HUACCAYRUMI,908-CHUYAPATA-SALCAHUASI Y 909-PALCAYACU- SAN MARCOS DE ROCCHAC-TAYACAJA	255652	8,555,091.00	Viable
MEJORAMIENTO DE LOS SERVICIOS EDUCATIVOS DEL NIVEL INICIAL ESCOLARIZADOS EN LOS CENTROS POBLADOS DE PALMIRA ALTA, SANTA CRUZ PACCHO, PAMPA CRUZ, INCAPERCCAN, ACCOMACHAY, LECCLESPAMPA, PUNCHAYPAMPA Y LLIPLINA DE LOS DISTRITOS DE PAUCARA Y ROSARIO, PROVINCIA DE ACOBAMBA	249626	8,365,054.00	Viable
INSTALACION DE LOS SERVICIOS EDUCATIVOS DEL NIVEL INICIAL ESCOLARIZADO EN LOS CENTROS POBL. Y SECT. DE LINDA PAMPA,SAN JUAN DE MANTARO, SOL DE ORO,CHILHUAPAMPA, SAN PEDRO DE CHOPCCA, CALZADA, VILLA MANTARO-AUQUIMBRA Y CCONCHUYPATA DE LOS DISTRITOS DE ANDABAMBA,PAUCARA Y ROSARIO, ACOBAMBA	274370	8,339,281.00	Viable
MEJORAMIENTO Y AMPLIACION DE LOS SERVICIOS EDUCATIVOS DEL NIVEL INICIAL EN LAS LOCALIDADES DE COTAY, UNION LA VICTORIA, CHACHASPATA, QUICLLO, LA MERCED DE CHUPAS Y UCHUYCRUZ, DE COSME, ANCO, LOCROJA Y PAUCARBAMBA- CHURCAMP	251363	7,917,075.00	Viable
INSTALACION DE LOS SERVICIOS EDUCATIVOS DEL NIVEL INICIAL ESCOLARIZADOS EN LOS C.P Y SECTORES DE CALVARIO, LLACCE, SACHAORCCO, CUICHA, CUSICANCHA, INCAPACCHAN Y YANACOCOA DE ACOBAMBA Y POMACOCOA, PROV. DE ACOBAMBA	273527	7,479,030.00	Viable
MEJORAMIENTO Y AMPLIACION DE LOS SERVICIOS DE EDUCACIÓN INICIAL ESCOLARIZADA EN LAS I.E. N 121, N 1031, N 36296, N 553, N 140 Y N 524 DEL DISTRITO DE CUENCA, DE LA PROVINCIA DE HUANCVELICA	258081	7,024,739.00	Viable
MEJORAMIENTO DEL SERVICIO DE EDUCACIÓN SECUNDARIA EN LA I.E. N.SEÑORA DE LOURDES, DE PAMPAS, PROVINCIA DE TAYACAJA	277586	6,671,575.00	Viable
MEJORAMIENTO DE LA APLICACIÓN DE TECNOLOGÍAS DE LA INFORMACIÓN Y COMUNICACIÓN (TICS) EN LAS II. EE. DEL NIVEL INICIAL DE LA REGION HVCA	261399	6,543,894.00	Viable
MEJORAMIENTO DE LOS SERVICIOS EDUCATIVOS DEL NIVEL INICIAL EN LAS LOCALIDADES DE SOCCLLABAMBA, PAMPAHUASI, VILLA HUASAPAMPA, CAJAMARCA, COLINA Y COMUNPATA, DE LIRCAY, ANCHONGA Y HUANCA HUANCA, PROVINCIA DE ANGARAES	250229	6,059,206.00	Viable
MEJORAMIENTO Y AMPLIACION DE LOS SERVICIOS EDUCATIVOS DEL NIVEL INICIAL ESCOLARIZADOS DE LOS C.P Y SECTORES DE LOS DISTRITOS DE ACOBAMBA Y POMACOCOA, PROVINCIA DE ACOBAMBA	248280	4,970,982.00	Viable
INSTALACION DE LOS SERVICIOS EDUCATIVOS DE NIVEL INICIAL DE LAS INSTITUCIONES EDUCATIVAS N 960 DEL C.P.DE KAÑAYPAMPA, 961 DEL C.P.DE OCCOTAMBO, 963 DEL C.P. DE TABLAMPAMPA Y 964 DEL C.P.DE UNIÓN PROGRESO EN LOS DISTRITOS DE ANCHONGA Y CCOCHACCASA-ANGARAES	280638	4,925,673.00	Viable
MEJORAMIENTO Y AMPLIACIÓN DE LOS SERVICIOS EDUCATIVOS DE NIVEL INICIAL DE LAS II.EEs. N 995 DEL C.P. DE BUENAVISTA, 996 DEL C.P. DE YURACANCHA, 997 DEL C.P. DE PUACANCHA Y 998 DEL C.P. DE CEBADAPATA EN LOS DISTRITOS DE CAPILLAS, ARMA, CASTROVIRREYNA Y MOLLEPAMPA-CASTROVIRREYNA	280950	4,832,818.00	Viable
MEJORAMIENTO DEL SERVICIO DE EDUCACIÓN SECUNDARIA EN LA I. E. JOSÉ GÁLVEZ BARRENECHEA, EN EL C.P. BUENOS AIRES PARCO CHACAPUNCO, DISTRITO ANCHONGA, PROVINCIA ANGARAES	273990	4,595,729.00	Viable

INSTALACIÓN DE LOS SERVICIOS EDUCATIVOS DE NIVEL INICIAL ESCOLARIZADO EN LAS LOCALIDADES DE YANAUTUTO, CORRALPAMPA, HUACHOCOLPA Y CAUDALOSA CHICA, DISTRITO DE HUACHOCOLPA, HVCA	278178	4,528,495.00	Viable
MEJORAMIENTO DE LA PRESTACIÓN DEL SERVICIO EDUCATIVO DE NIVEL SECUNDARIO DE LA INSTITUCION EDUCATIVA DEL C.P.DE CHONTACANCHA DEL DISTRITO DE ANCHONGA, PROVINCIA DE ANGARAES	251529	3,643,514.00	Viable
AMPLIACION Y MEJORAMIENTO DE LOS SERVICIOS EDUCATIVOS DE LA I.E. N 36066 DE LA LOCALIDAD DE AUQUIS, EN EL DISTRITO DE ACORIA, HVCA	257973	3,558,403.00	Viable
INSTALACION DEL SERVICIO DE EDUCACION INICIAL ESCOLARIZADO EN LAS LOCALIDADES DE PUMACCORIA, CHOCLOSPATA Y MULACCARANA DEL DISTRITO Y PROVINCIA DE HUANCAVELICA	277496	3,344,930.00	Viable
MEJORAMIENTO DE LOS SERVICIOS EDUCATIVOS EN EL NIVEL INICIAL DE LAS INSTITUCIONES EDUCATIVAS N 1058 DE CONOPA DEL DISTRITO DE ACOSTAMBO, N 1072 DE CHICCHE DEL DISTRITO DE PAZOS Y N 1076 DE PUSQUI DEL DISTRITO DE ACRAQUIA, PROVINCIA DE TAYACAJA	257420	3,160,114.00	Viable
MEJORAMIENTO DE LOS SERVICIOS DE EDUCACION PRIMARIA DE LA I.E. N 36001 - LAS VERDES DEL DISTRITO DE HUANCAVELICA	255119	3,104,982.00	Viable

CULTURA Y DEPORTE

- II Mini Maratón, con más de 800 participantes en 04 categorías tanto niños y niñas de las diferentes Provincias y Distritos.
- I Media Maratón Internacional Huancavelica 2013, con la participación de atletas regionales, nacionales e internacionales, de reconocida trayectoria, con más de 1,500 participantes.
- Octava Fecha Cristal Tour Perú Pampas –10km 2013, con 700 participantes en 4 categorías tanto varones y mujeres de las diferentes Provincias y Distritos de la región y del nivel nacional.



Mini maratón 2013



Octava Fecha de Cristal Tours Pampas – I Media Maratón Hvca 2013

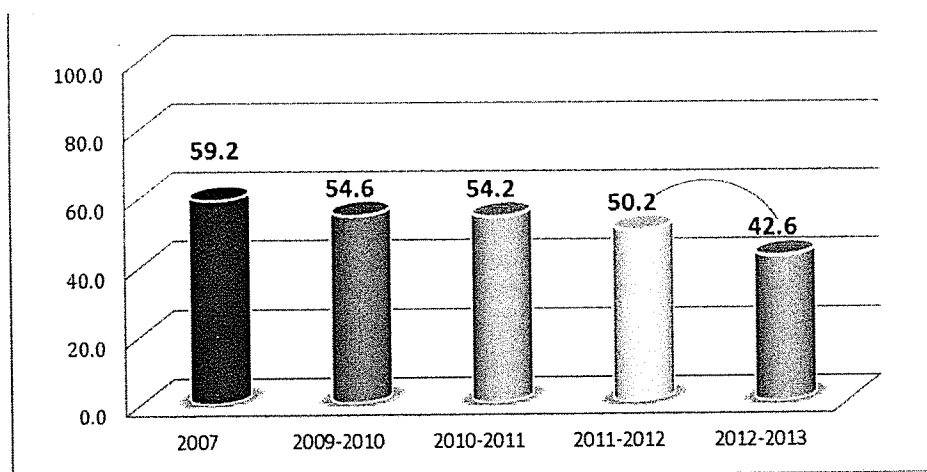
SALUD

PRINCIPALES LOGROS

REDUCCION DE LOS PRINCIPALES INDICADORES DE SALUD

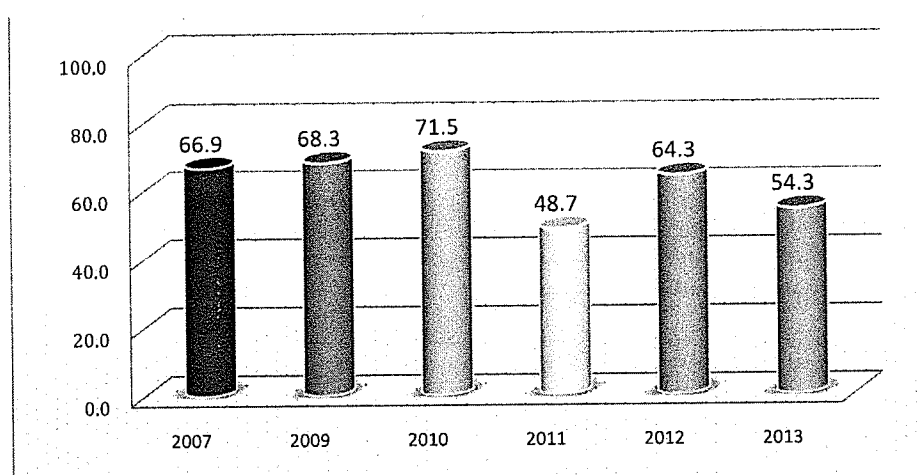
- Reducción de la desnutrición crónica infantil la cual bajó de 50.2% registrado en el año 2012 a 42.6% para 2013 (7.6% menos), logro que responde al resultado del seguimiento y las intervenciones articuladas que se vienen realizando en toda la región.

PREVALENCIA DE DESNUTRICIÓN CRÓNICA INFANTIL EN NIÑOS MENORES DE 5 AÑOS, HUANCVELICA 2007-2013



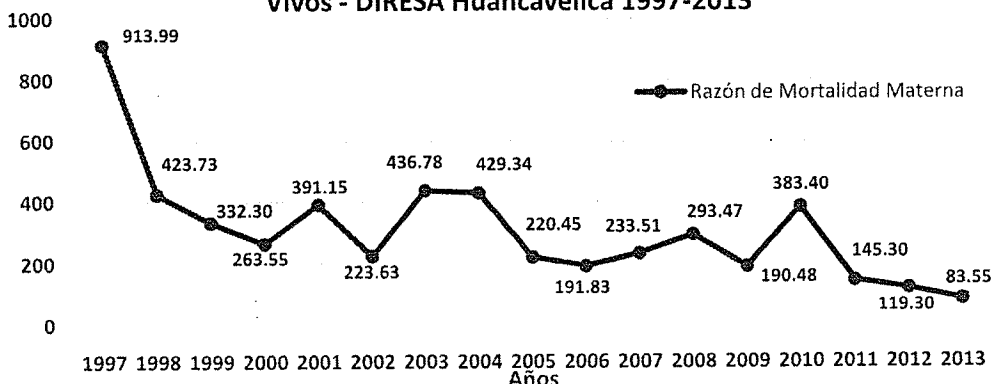
- Disminución de 10 puntos, en la proporción de la anemia en niños menores de 36 meses, para el año 2013, en relación al año 2012.

PROPORCIÓN DE MENORES DE 36 MESES DE EDAD CON ANEMIA HUANCVELICA 2007-2013



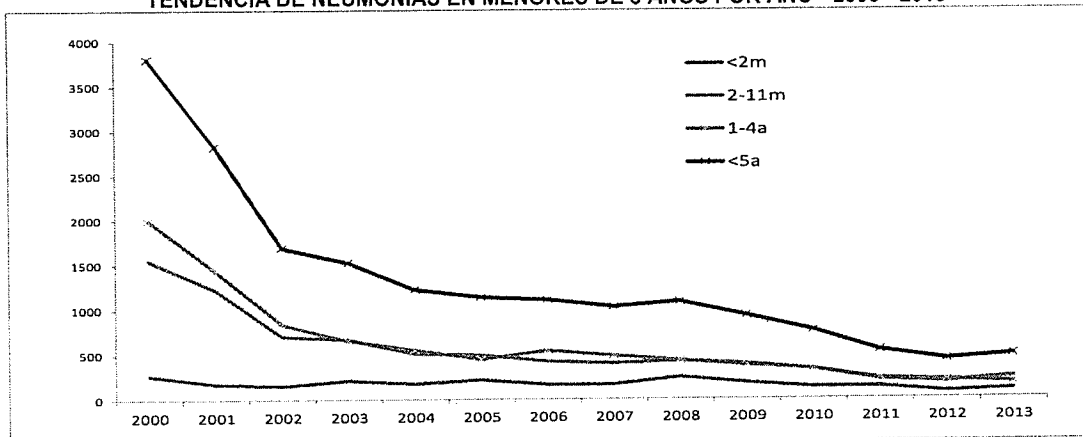
- Disminución de la Razón de Mortalidad Materna, para el periodo 2012-2013, de 119.30 a 83.55 respectivamente acercándose al promedio nacional (93mm/100,000 nv)

Tendencia de la Razón de Mortalidad Materna x 100,000 Nacidos Vivos - DIRESA Huancavelica 1997-2013



- Disminución de la incidencia acumulada de neumonías en menores de 5 años, sustentada en la mejora en la calidad de atención en los servicios de salud de primer nivel de atención, fortalecimiento de la vigilancia epidemiológica, y Plan de Gestión de riesgo de desastres en salud frente a temporada de bajas temperaturas 2013-2014.

TENDENCIA DE NEUMONÍAS EN MENORES DE 5 AÑOS POR AÑO - 2000 - 2013



Atención del 49.2% de la población departamental, en los diferentes servicios de las Redes de Salud.

POBLACIÓN QUE HACE USO DE LOS SERVICIOS DE SALUD (EXTENSIÓN DE USO) 2013

PROVINCIA	Nro. Atendidos	Población	Extensión de Uso	Nro. Atenciones	Nro. Atendidos	Intensidad de Uso
REGION	314,188	487,472	64.45%	2,363,338	314,188	7.52
Huancavelica	95,127	155,418	61.21%	718,879	95,127	7.56
Acobamba	33,097	75,026	44.11%	271,888	33,097	8.21
Angaraes	29,759	61,639	48.28%	242,083	29,759	8.13
Castrovirreyna	12,065	19,396	62.20%	103,020	12,065	8.54
Churcampa	31,629	44,989	70.30%	229,600	31,629	7.26
Huaytara	14,366	23,254	61.78%	132,058	14,366	9.19
Tayacaja	98,145	107,750	91.09%	665,810	98,145	6.78

- Evaluación del Índice de Seguridad Hospitalaria de 79 EE.SS, (19.75% del total), a nivel de las Redes Huancavelica, Churcampa, Tayacaja, Angaraes, Acobamba, Huaytará, Castrovirreyna y adicionalmente el Hospital Dptal.Hvca. El 38 % se encuentra con Alta Vulnerabilidad frente a la ocurrencia de desastres; el 62 % se encuentran con Vulnerabilidad Media.

EE.SS EVALUADOS PARA DETERMINAR EL INDICE DE SEGURIDAD HOSPITALARIA 2013

REDES	S/CATEG.	I-1	I-2	I-3	I-4	II-1	II-2	TOTAL
HOSPITAL DPTAL.HVCA	0	0	0	0	0	0	1	1
TAYACAJA	0	1	4	12	2	1	0	20
HUAYTARA	0	11	2	2	1	0	0	16
CHURCAMPA	0	0	1	4	1	0	0	6
CASTROVIRREYNA	0	0	0	2	1	0	0	3
ANGARAES	0	0	3	4		1	0	8
ACOBAMBA	0	4	4	5	2	0	0	15
HUANCAVELICA	0	0	0	9	1	0	0	10
TOTAL	0	16	14	38	8	2	1	79

- Modernización y categorización del Hospital de Lircay, en categoría nivel II-1.
- Adquisición de 08 camionetas 4 x 4 para las Redes de Salud, con un monto total de S/. 999,949.00
- Gestión para la adquisición de 12 ambulancias Tipo I equipadas, ante el MINSA, por un valor total de S/.3,438,000.00.
- En cumplimiento a metas e indicadores, la FAO donó una camioneta a la Red de Salud de Tayacaja.
- Implementación de 99 EE.SS, con vehículos de transporte, equipos biomédicos, de cómputo y comunicación, para la mejora de los servicios de salud.
- Atenciones médicas gratuitas en el Hospital de Pampas Tayacaja, a cargo de la Peruvian American Medical Society (PAMS), promovido por la Red de Salud, PAMS y la Cia Buenaventura, logrando adicionalmente una donación de \$30,000 en medicinas.
- Firma de Convenio del Hospital Carrión de Huancayo, con el Hospital de Pampas, para la Lucha contra el cáncer.



TALLER EN VIGILANCIA EPIDEMIOLOGICA EN INMUNIZACIONES Y TALLER DE CAPACITACION DESCENTRALIZADA DE LA SEMANA DE VACUNACION EN LAS AMERICAS RED TAYACAJA


- Adquisición de 87 cuatrimotos, para la Red de Salud de Tayacaja, para llevar los servicios de la salud a los lugares distantes e inaccesibles.
- Desarrollo de la campaña "Semana de la Vacunación de las Américas", a nivel regional, a través de las diferentes Redes y Microredes de salud.

EQUIPOS ADQUIRIDOS POR LA DIRESA HVCA

Región HVCA	Ice Line Electrica-Refrigeradoras				Congelador Electrico		
	PQS E003/022	PQS E003/011	PQS E003/007	PQS E003/012	PQS E003/024	PQS E003/025	PQS E003/023
	MK-144	MK-204	MK-304	MK-404	MF-114	MF-214	MF-314
	48 litros	75 Litros	105 Litros	135 Litros	72 Litros	192 Litros	264 Litros
1er Envío	15	3	6		15		12
2do Envío	15				15		5
3er Envío	50			8	50	1	
4to Envío	64			3	78		
5to Envío	40						
6to Envío	30						30
Enviado	214	3	6	11	158	1	47



TALLER DE FORTALECIMIENTO DE INDICADORES Y ESTANDARES DE CALIDAD DE MATERNO Y TALLER DE EMERGENCIAS OBSTETRICAS



DESARROLLO DE LA EVALUACIÓN DE LOS INDICADORES SANITARIOS DE LA ESTRATEGIAS SANITARIA DE ENFERMEDADES Y DESFILE DE CAMPAÑA DE PREVENCION DEL CANCER





CAMIONETAS 4 X 4 DISTRIBUIDAS A LAS REDES DE SALUD - CUATRIMOTOS DISTRIBUIDAS



CAMPANA DE CIRUGIA DE CATARATAS PARA ADULTOS MAYORES

- Centro de Salud Churcampa, Sede de Pasantías en la Práctica del Parto Vertical a nivel Regional y Nacional, en coordinación con la UNMSM y la ONG KALLPA, se logró atender a 20 pasantes.
 - Establecimientos de Salud de Churcampa, Centros de Pasantía, para observar los avances del MAIS BFC, con la participación de 24 funcionarios del MINSA, Bolivia, Guatemala y España.
 - I Encuentro Macro Regional de las Diresas, HUCA, Ayacucho, Junin, Apurimac y las Universidades de HUCA, Junin, y Ayacucho siendo sede Churcampa, en donde se experimento los avances del MAIS en las regiones y la currícula universitaria.
- Asistencia Técnica del Equipo Técnico del MINSA a la Red de Salud Tayacaja en Atención Integral de Adolescentes a 45 de los Responsables de los Establecimientos de Salud.
- Taller de capacitación del AIS Adulto Mayor, con facilitadores del MINSA, con 37 participantes de las Redes de Salud y de los diferentes EESS.
- Implementación de la Guía de Atención Integral de salud de Adulto varón y mujer no gestante al personal de los centros de salud de la Región
 - Campaña de cataratas, en coordinación con la GRDS, Hospital Dptal, y Pensión 65, interviniendo en Huancavelica y Tayacaja.
 - En el marco del Convenio de Gestión para la implementación, Desarrollo y Ejecución del PEAS en el proceso del AUS, se logró el cumplimiento de los indicadores contemplados en la tercera, cuarta y quinta adenda (Segundo año de pago cápita), siendo una de las mejores regiones en cumplir las metas establecidas por el SIS.
 - Se logró que el SIS, a través de la suscripción del convenio de gestión – pago cápita (Sexta y Séptima Adenda) realice una mayor asignación presupuestal por un monto ascendente a **S/. 28, 107,955.00 nuevos soles**, distribuidos en las diferentes Unidades Ejecutoras. Esto ha permitido asignar mayor presupuesto a los componentes: Gestión y Reposición, creación de las Unidades de Seguros en las diferentes Redes de salud (Coordinadora, Técnico Informático y Técnico Contable)



DISTRIBUCION DE RECURSOS DEL SIS POR UNIDADES EJECUTORAS

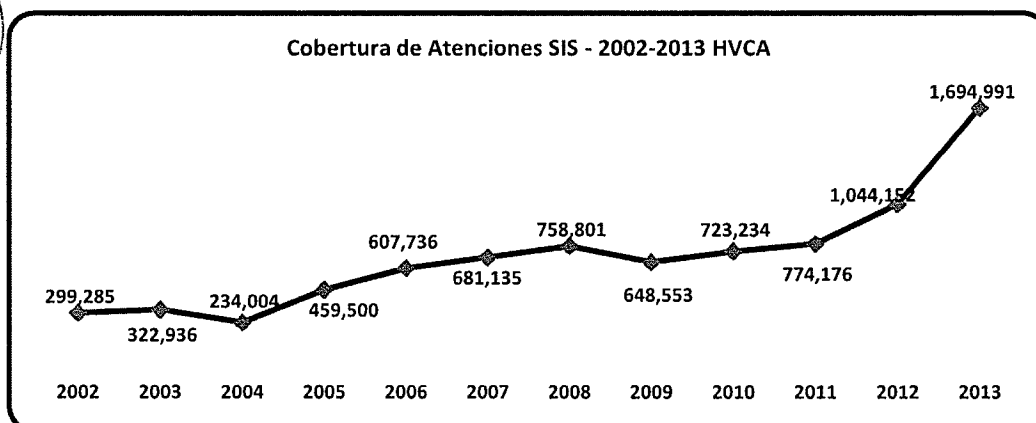
UE	NOMBRE DE LA UNIDAD EJECUTORA	MONTO TOTAL
803	Salud Huancavelica	S/. 8,152.266
803	Salud Huancavelica(")	S/. 520.33
1048	Gerencia Sub Regional Tayacaja	S/. 7,570.044
1300	Gerencia Sub Regional Churcampa	S/. 2,949.347
1301	Gerencia Sub Regional Castrovirreyna	S/. 1,119.796
1302	Gerencia Sub Regional Huaytara	S/. 1,456.426
1303	Gerencia Sub Regional Acobamba	S/. 3,112.514
1304	Gerencia Sub Regional Angaraes	S/. 3,227.272
	TOTAL	S/. 28,107.955

- En el marco del AUS a Diciembre del 2013, se tuvo registrado 350,220 personas afiliadas que representa en promedio un 80% de la población Huancavelicana que cuenta con el SIS, distribuidos por cada Red de salud como se detalla a continuación:

AFILIACIONES DEL AUS 2013

REDES DE SALUD	POBLACION INEI 2013 (A)	POBLACION SIS < 10% EsSalud (B)	TOTAL AUS ACTIVOS (C)	TOTAL LPIS ACTIVOS (D)	TOTAL AFILIADOS VIGENTES C+D (E)	% ALCANZADO (E/B)
HUANCAVELICA	155,418	139,876	92,921	6,926	99,847	71%
ACOBAMBA	75,026	67,523	38,592	4,918	43,510	64%
ANGARAES	61,639	55,475	38,771	3,276	42,047	76%
CASTROVIRREYNA	19,396	17,456	12,901	2,240	15,141	87%
CHURCAMP	44,989	40,490	31,025	6,318	37,343	92%
HUAYTARA	23,254	20,929	16,387	2,757	19,144	91%
TAYACAJA	107,750	96,975	80,528	12,660	93,188	96%
TOTAL GENERAL	487,472	438,725	311,125	39,095	350,220	80%


Cobertura de Atenciones SIS - 2002-2013 HVCA



- Implementación de los EE.SS en las Redes de Salud, con recursos del Programa Estratégico, Salud Materno Neonatal, y Programa Articulado Neonatal, con Equipos Médicos como: cuna de calor radiante, ecógrafos portátil, detector de latidos fetales, estetoscopios, estufas eléctricas, bombas de infusión, camillas para partos, oxímetros de pulsos neonatales, aspirador de secreciones, bancos de madera para parto vertical, sillas de rueda y otros .
- Implementación de los EE.SS a nivel regional, con personal Médico y Asistencial, con recursos de los Programas Estratégicos PAN y SMN, mejorando la calidad y cobertura de los servicios de salud en la lucha contra la desnutrición crónica y muerte materno neonatal.
- Implementación de Centros de Vigilancia Comunal para el cuidado del crecimiento y desarrollo infantil en los 16 distritos de Tayacaja
- Desarrollo de Campañas de prótesis dental en la Red de Salud Churcampa, con 142 adultos mayores atendidos.
- Implementación con Sistemas de intercomunicación en los EESS de Acobamba, con internet IP de la empresa Telefónica del Perú.
- Conformación del Comité Regional de Hospitales seguros.



Implementación de KITS de nutrición en EE.SS y premio al 1er Puesto en Experiencias Exitosas de Mejora Continua en los servicios de Salud, Provincia de Huaytará



SESIONES DEMOSTRATIVAS NUTRICIONALES EN ACOBAMBA Y VIGILANCIA DE SISTEMAS DE ABASTECIMIENTO DE AGUA PARA CONSUMO HUMANO EN HUAYTARA



SALUD OCULAR PARA ADULTOS MAYORES Y SESIONES EDUCATIVAS EN LA RED ACOBAMBA



CAPACITACION DE BRIGADISTAS DE SALUD

LOGROS DE PRINCIPALES FINALIDADES DEL PROGRAMA PAN

El siguiente Cuadro, nos muestra los productos de las principales Finalidades del Programa Estratégico Articulado Nutricional (PAN) para el año 2013, a nivel regional.

PROGRAMA ARTICULADO NUTRICIONAL (PAN)	Nº LOGRADO
COMUNIDAD ACCEDE A AGUA PARA EL CONSUMO HUMANO	33,007
MUNICIPIOS SALUDABLES PROMUEVEN EL CUIDADO INFANTIL Y LA ADECUADA ALIMENTACION	332
COMUNIDADES SALUDABLES PROMUEVEN EL CUIDADO INFANTIL Y LA ADECUADA ALIMENTACION	8,522
II.EEs SALUDABLES PROMUEVEN EL CUIDADO INFANTIL Y LA ADECUADA ALIMENTACION	7,372
FAMILIAS SALUDABLES CON CONOCIMIENTOS PARA EL CUIDADO INFANTIL, LACTANCIA MATERNA EXCLUS.Y LA ADECUADA ALIMENTACION Y PROTEC. DEL MENOR DE 36 MESES	55,292
NIÑOS CON VACUNA COMPLETA	94,520
NIÑOS CON CRED COMPLETO SEGUN EDAD	189,426
NIÑOS CON SUPLEMENTO DE HIERRO Y VITAMINA A	205,414
ATENCION DE INFECCIONES RESPIRATORIAS AGUDAS	116,102
ATENCION DE ENFERMEDADES DIARREICAS AGUDAS	23,304
ATENCION DE INFECCIONES RESPIRATORIAS AGUDAS CON COMPLICACIONES	3,422
ATENCION DE ENFERMEDADES DIARREICAS AGUDAS CON COMPLICACIONES	1,610
ATENCION DE OTRAS ENFERMEDADES PREVALENTES	45,246

GESTANTE CON SUPLEMENTO DE HIERRO Y ACIDO FOLICO	16,002
ATENCION DE NIÑOS Y NIÑAS CON PARASITOSIS INTestinal	21,041

LOGROS DE PRINCIPALES FINALIDADES DEL PROGRAMA SMN

El siguiente Cuadro, nos muestra los productos de las principales Finalidades del Programa Estratégico Salud Materno Neonatal (SMN) para el año 2013, a nivel regional.

SALUD MATERNO NEONATAL	Nº LOGRADO
POBLACION INFORMADA SOBRE SALUD SEXUAL, REPRODUCTIVA Y METODOS DE PLANIF. FAMILIAR	434,132
ADOLESCENTES ACCEDEN A SERVICIOS DE SALUD PARA PREVENCION DEL EMBARAZO	72,334
ATENCION PRENATAL REENFOCADA	97,770
MUNICIPIOS SALUDABLES QUE PROMUEVEN SALUD SEXUAL Y REPRODUCTIVA	424
COMUNIDADES SALUDABLES QUE PROMUEVEN SALUD SEXUAL Y REPRODUCTIVA	6,046
INSTIT. EDUCATIVAS SALUDABLES PROMUEVEN SALUD SEXUAL Y REPRODUCTIVA	6,510
POBLACION ACCEDE A METODOS DE PLANIFICACION FAMILIAR	58,532
POBLACION ACCEDE A SERVICIOS DE CONSEJERIA EN SALUD SEXUAL Y REPRODUCTIVA	136,042
ATENCION DE LA GESTANTE CON COMPLICACIONES	16,170
ATENCION DEL PARTO NORMAL	11,704
ATENCION DEL PARTO COMPLICADO NO QUIRURGICO	1,168
ATENCION DEL PARTO COMPLICADO QUIRURGICO	1,414
ATENCION DEL PUERPERIO	13,316
ATENCION DEL PUERPERIO CON COMPLICACIONES	1,350
ATENCION OBSTETRICA EN UNIDAD DE CUIDADOS INTENSIVOS	108
ACCESO AL SISTEMA DE REFERENCIA INSTITUCIONAL	8,504
ATENCION DEL RECIEN NACIDO NORMAL	43,283
ATENCION DEL RECIEN NACIDO CON COMPLICACIONES	2,528
ATENCION DEL RECIEN NACIDO CON COMPLICACIONES QUE REQUIERE UNIDAD DE CUIDADOS INTENSIVOS NEONATALES - UCIN	466
FAMILIAS SALUDABLES INFORMADAS RESPECTO DE SU SALUD SEXUAL Y REPRODUCTIVA	23,318




Juramentación del Comité Regional de Hospitales Seguros – Taller para Formular Planes de Emergencias y Desastres por Efectos climatológicos



Capacitación de familias Saludables para el Cuidado y Nutrición Infantil



SUB ALMACEN DE CADENA DE FRIO Y KITS DE ESTIMULACION TEMPRANA EN LA RED TAYACAJA



EQUIPOS PARA ATENCION PEDIATRICA CON RECURSOS DE LOS PROGRAMAS PAN Y SMN

LOGROS DE PRINCIPALES FINALIDADES DE OTROS PROGRAMAS ESTRATEGICOS

A continuación, se detallan los productos de las principales Finalidades de los Programas Estratégicos TBC-VIH/SIDA, Enfermedades Metaxénicas y Zoonosis, Enfermedades No Trasmisibles, Prevención y Control del Cáncer, Reducción de Vulnerabilidad y Atención de Emergencias por Desastres, logradas en el año 2013, a nivel regional.

TBC-VIH/SIDA	Nº LOGRADO
PERSONAS EN CONTACTO DE CASOS DE TUBERCULOSIS CON CONTROL Y TRATAMIENTO PREVENTIVO (GENERAL, INDIGENA, PRIVADA DE SU LIBERTAD)	1,844
PERSONAS CON DIAGNOSTICO DE TUBERCULOSIS	1,144
PACIENTES CON COMORBILIDAD CON DESPISTAJE Y DIAGNOSTICO DE TUBERCULOSIS	408
AGENTES COMUNITARIOS QUE PROMUEVEN PRACTICAS SALUDABLES PARA PREVENCION DE VIH/SIDA Y TUBERCULOSIS	3,988
HOGARES EN AREAS DE ELEVADO RIESGO DE TRANSMISION DE TBC QUE ACCEDEN A VIVIENDAS REORDENADAS	36
ADULTOS Y JOVENES RECIBEN CONSEJERIA Y TAMIZAJE PARA INFECCIONES DE TRANSMISION SEXUAL Y VIH/SIDA	58,242
POBLACION ADOLESCENTE INFORMADA SOBRE INFECCIONES DE TRANSMISION SEXUAL Y VIH/SIDA	42,086
POBLACION DE ALTO RIESGO RECIBE INFORMACION Y ATENCION PREVENTIVA	7,888
PERSONA QUE ACCEDE AL EESS Y RECIBE TRATAMIENTO OPORTUNO PARA TUBERCULOSIS ESQUEMAS 1, 2, NO MULTIDROGO RESISTENTE Y MULTIDROGO RESISTENTE	522
POBLACION CON INFECCIONES DE TRANSMISION SEXUAL RECIBEN TRATAMIENTO SEGUN GUIA CLINICAS	28,321
PERSONAS DIAGNOSTICADAS CON VIH/SIDA QUE ACUDEN A LOS SERVICIOS Y RECIBEN ATENCION INTEGRAL	114
MUJERES GESTANTES REACTIVAS Y NIÑOS EXPUESTOS AL VIH/SIDA RECIBEN TRATAMIENTO OPORTUNO	40
MUJERES GESTANTES REACTIVAS A SIFILIS Y SUS CONTACTOS Y RECEN NACIDOS EXPUESTOS RECIBEN TRATAMIENTO OPORTUNO	275
PERSONA QUE ACCEDE AL EESS Y RECIBE TRATAMIENTO OPORTUNO PARA TUBERCULOSIS EXTREMADAMENTE DROGO RESISTENTE (XDR)	2
PERSONA CON COMORBILIDAD RECIBE TRATAMIENTO PARA TUBERCULOSIS	78

ENFERMEDADES METAXENICAS Y ZONOSIS	Nº LOGRADO
INSTITUCIONES EDUCATIVAS QUE PROMUEVEN PRACTICAS SALUDABLES PARA LA PREVENCION DE ENFERMEDADES METAXENICAS Y ZONOTICAS	5,710
MUNICIPIOS PARTICIPANDO EN DISMINUCION DE LA TRANSMISION DE ENFERMEDADES METAXENICAS Y ZONOTICAS	343
POBLADORES DE AREAS CON RIESGO DE TRANSMISION INFORMADA CONOCE LOS MECANISMOS DE TRANSMISION DE ENFERMEDADES METAXENICAS Y ZONOTICAS	290,406
VIVIENDAS PROTEGIDAS DE LOS PRINCIPALES CONDICIONANTES DEL RIESGO EN LAS AREAS DE ALTO Y MUY ALTO RIESGO DE ENFERMEDADES METAXENICAS Y ZONOSIS	28,142
VACUNACION DE ANIMALES DOMESTICOS	111,460
DIAGNOSTICO Y TRATAMIENTO DE ENFERMEDADES METAXENICAS	1,007
DIAGNOSTICO Y TRATAMIENTO DE CASOS DE ENFERMEDADES ZONOTICAS	16,074
COMUNIDAD CON FACTORES DE RIESGO CONTROLADOS	1,388

ENFERMEDADES NO TRASMISIBLES	Nº LOGRADO
ATENCION ESTOMATOLOGICA RECUPERATIVA BASICA	156,220
ATENCION ESTOMATOLOGICA ESPECIALIZADA BASICA	10,179
TAMIZAJE Y DIAGNOSTICO DE PACIENTE CON RETINOPATIA OFTAMOLOGICA DEL PREMATURO	168
CONTROL Y TRATAMIENTO DE PACIENTE CON RETINOPATIA OFTAMOLOGICA DEL PREMATURO	30




TAMIZAJE Y DIAGNOSTICO DE PACIENTES CON CATARATAS	73,966
TRATAMIENTO Y CONTROL DE PACIENTES CON CATARATAS	547
TAMIZAJE Y DIAGNOSTICO DE PACIENTES CON ERRORES REFRACTIVOS	130,612
TRATAMIENTO Y CONTROL DE PACIENTES CON ERRORES REFRACTIVOS	13,720
TRATAMIENTO Y CONTROL DE PERSONAS CON HIPERTENSION ARTERIAL	8,961
TRATAMIENTO Y CONTROL DE PERSONAS CON DIABETES	6,180
MUNICIPIO QUE DESARROLLAN ACCIONES DIRIGIDAS A PREVENIR LAS ENFERMEDADES NO TRANSMISIBLES	2,075
TAMIZAJE Y TRATAMIENTO DE PACIENTES CON PROBLEMAS Y TRANSTORNOS DE SALUD MENTAL	226,711
TAMIZAJE Y TRATAMIENTO DE PACIENTES AFECTADOS POR METALES PESADOS	18,897


PREVENCION Y CONTROL DEL CANCER	Nº LOGRADO
MUJER TAMIZADA EN CANCER DE CUELLO UTERINO	31,784
PERSONAS CON CONSEJERIA EN LA PREVENCION DEL CANCER DE: COLON Y RECTO, HIGADO, LEUCEMIA, LINFOMA, PIEL Y OTROS	6,300
PERSONAS CON EVALUACION MEDICA PREVENTIVA EN CANCER DE: COLON Y RECTO, HIGADO, LEUCEMIA, LINFOMA, PIEL	696
ATENCION DEL CANCER DE CUELLO UTERINO PARA EL ESTADIAJE Y TRATAMIENTO	315
ATENCION DEL CANCER DE MAMA PARA EL ESTADIAJE Y TRATAMIENTO	30
ATENCION DEL CANCER DE ESTOMAGO PARA EL ESTADIAJE Y TRATAMIENTO	8
ATENCION DEL CANCER DE PROSTATA PARA EL DIAGNOSTICO, ESTADIAJE Y TRATAMIENTO	8
MUJERES CON CITOLOGIA ANORMAL CON COLPOSCOPIA	926
MUJERES CON CITOLOGIA ANORMAL CON EXAMEN DE CRIOTERAPIA O CONO LEEP	802
MUJERES MAYORES DE 18 AÑOS CON CONSEJERIA EN CANCER DE CERVIX	28,675
MUJERES MAYORES DE 18 AÑOS CON CONSEJERIA EN CANCER DE MAMA	28,403
MUJERES DE 40 A 65 AÑOS CON MAMOGRAFIA BILATERAL	2,638
PERSONAS CON CONSEJERIA EN LA PREVENCION DEL CANCER GASTRICO	26,306
VARONES MAYORES DE 18 AÑOS CON CONSEJERIA EN LA PREVENCION DEL CANCER DE PROSTATA	20,155
VARONES DE 50 A 70 AÑOS CON EXAMEN DE TACTO PROSTATICO POR VIA RECTAL	796
VARONES DE 50 A 70 AÑOS CON DOSAJE DE PSA	1,736
POBLACION LABORAL CON CONSEJERIA EN PREVENCION DEL CANCER DE PULMON	21,470
PERSONAS DE 45 A 65 AÑOS CON ENDOSCOPIA DIGESTIVA ALTA	1,032

REDUCCION DE VULNERABILIDAD Y ATENCION DE EMERGENCIAS POR DESASTRES	Nº LOGRADO
POBLACION CON PRACTICAS SEGURAS EN SALUD FRENTE A OCURRENCIA DE PELIGROS NATURALES	5,969
ENTIDADES PUBLICAS CON GESTION DE RIESGO DE DESASTRE EN SUS PROCESOS DE PLANIFICACION Y ADMINISTRACION PARA EL DESARROLLO	1,146
SERVICIOS DE SALUD CON CAPACIDADES COMPLEMENTARIAS PARA LA ATENCION FRENTE A EMERGENCIAS Y DESASTRES	20,888
SERVICIOS ESENCIALES SEGUROS ANTE EMERGENCIAS Y DESASTRES	813
POBLACION CON MONITOREO, VIGILANCIA Y CONTROL DE DAÑOS A LA SALUD FRENTE A EMERGENCIA Y DESASTRES	2,759






INSPECCION DE SISTEMAS DE AGUA DE CONSUMO HUMANO Y CAPACITACION SOBRE TOMAS DE MUESTRAS DE AGUA PARA ANALISIS DE METALES PESADOS



VIGILANCIA Y CONTROL DE ZONOSIS



SESIONES DEMOSTRATIVAS PARA NUTRICION SALUDABLE DE NIÑOS Y CAMPAÑA PARA PREVENCIÓN DEL VIH

LOGROS DEL PROGRAMA SAMU

- Atención de emergencias y urgencias de 1038 casos
- Adquisición de ambulancia Urbana tipo III, equipada, y 03 motos lineales.
- Instalación de la línea gratuita 106.
- Convenio con la compañía de Bomberos N° 56 Huancavelica.
- Convenio con la Policía Nacional del Perú, para trabajo mancomunado con el escuadrón de emergencia (105).
- Fortalecimiento de capacidades del personal de Salud del SAMU en temas: Reanimación Cardio pulmonar Básico (SVB) y Reanimación Cardio pulmonar Avanzado (SVA).
- Trabajo de apoyo al Asilo, en atenciones médicas programadas.





FIRMA DE CONVENIO CON LA PNP Y DISTRIBUCION DE KITS DE EMERGENCIA PARA LA PNP



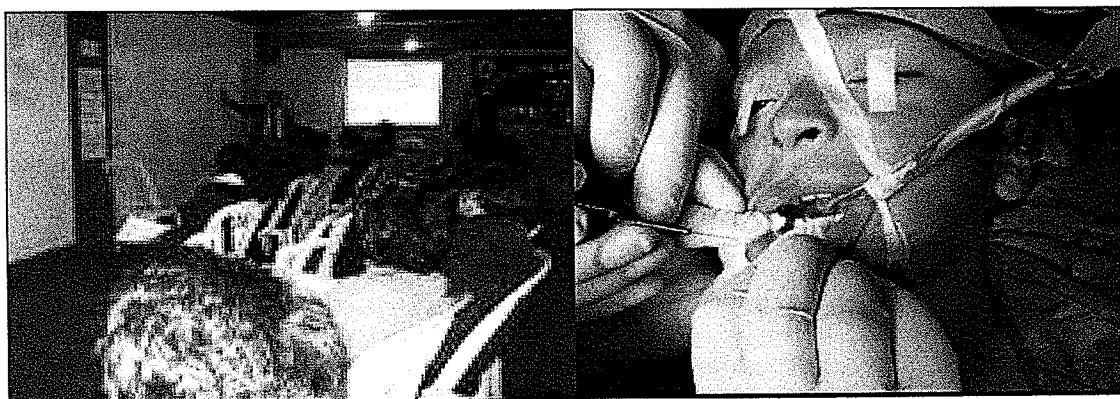
ATENCION DE EMERGENCIAS Y AMBULANCIA Y MOTOS DEL SAMU

RECURSOS PRESUPUESTALES 2013 DE LOS PROGRAMAS
ESTRATEGICOS DE SALUD

PROGRAMA PRESUPUESTAL	PIA	PIM	EJECUTADO	% AVANC.
PROGRAMA ARTICULADO NUTRICIONAL	11,300,927.00	43,935,144.00	36,752,531.06	83.65
SALUD MATERNO NEONATAL	6,485,207.00	15,036,556.00	13,552,495.41	90.13
TBC-VIH/SIDA	2,795,570.00	4,872,544.00	3,974,564.55	81.57
ENFERMEDADES METAXENICAS Y ZOONOSIS	873,465.00	2,543,490.00	2,527,700.98	99.38
ENFERMEDADES NO TRANSMISIBLES	1,916,370.00	4,738,776.00	4,533,037.26	95.66
PREVENCION Y CONTROL DEL CANCER	1,003,795.00	2,483,956.00	2,475,585.90	99.66
REDUC.VULNERABILIDAD Y ATENCION DE EMERGENCIAS POR DESASTRES	1,475,285.00	1,530,785.00	1,516,802.27	99.09
REDUCCION DE LA MORTALIDAD POR EMERGENCIAS Y URGENCIAS MEDICAS	2,223,978.00	2,223,978.00	2,197,181.19	98.80
TOTAL	28,074,597.00	77,365,229.00	67,529,898.62	87.29

PRINCIPALES LOGROS EN EL HOSPITAL DEPARTAMENTAL DE HUACA

- Hospital de Huancavelica, **Sede Docente** de pasantías en emergencias Obstétricas y Neonatales.
- Mejora de los servicios de salud materno infantil, a través de pasantías de 4 Médicos, 05 Enfermeras, 6 Obstetras, y 2 Químicos Farmacéuticos, en el INMP.
- Fortalecimiento de la Unidad de Cuidados Intensivos UCI, y UCI Pediátrica con equipos y personal.
- Implementación de la Unidad de Diagnóstico de Cáncer de Cuello Uterino.
- Registro CERO 0 de muertes maternas.
- Por primera vez en Huancavelica, se logró implementar pruebas especiales hormonales y algunos marcadores tumorales como el PSA (antígeno prostático específico)



Pasantía en el HDH, y cirugía de mucocoele

- Mejora de los procesos de atención, con la incorporación de médicos especialistas, para las especialidades de Endocrinología, Gastroenterología, Cardiología, Especialistas Ucistas, y Medicina Interna; reduciéndose los casos de referencias en relación a años anteriores.

Referencias por emergencias: disminuye de 187 en el 2012 a 140 para el 2013

Referencias por consultas externas : disminuye de 338 del 2012 a 265 en el 2013

- Implementación del servicio de Odontología, y especialización del personal del Area en Odontopediatria y Endodoncia.
- Desde el mes de setiembre 2013, se brinda atención especializada en medicina física y rehabilitación, a pacientes del SIS y de ESSALUD, en un moderno ambiente equipado. Se ha implementado el Servicio de Estimulación temprana para pacientes pediátricos con equipamiento e infraestructura de última generación. Se desarrolló con éxito la campaña médica del PAMS-2013 con médicos del extranjero en beneficio de la ciudadanía.

Se logró **rebajar algunos indicadores** como la:

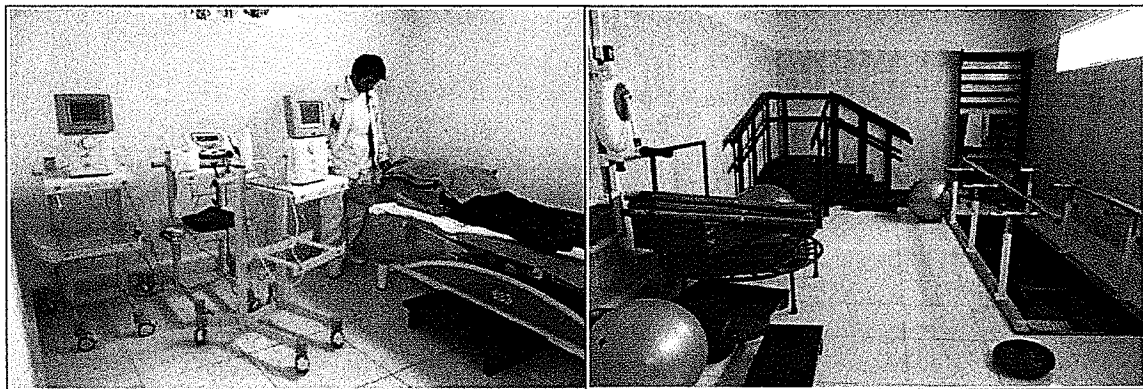
Tasa Bruta de Mortalidad de 2,1 registrado al 2012, a 1,78 para el 2013 (Set)

Tasa Neta de Mortalidad de 2,0 registrado en el 2012, a 1,5 para el 2013.

TASA DE DEFUNCIONES AÑOS 2012-2013

MESES	2012			2013		
	EGRESOS	Nº DEFUNCIONES	TASA %	EGRESOS	Nº DEFUNCIONES	TASA %
ENERO	300	9	3	390	6	1,5
FEBRERO	352	7	2	379	8	2,1
MARZO	422	7	1,6	321	1	0,3

ABRIL	400	9	2,3	340	6	1,7
MAYO	387	10	2,6	357	2	0,6
JUNIO	443	11	2,3	358	6	1,7
JULIO	406	10	2,5	382	11	2,8
AGOSTO	445	2	0,5	326	11	3,3
SETIEMBRE	368	10	2,7	276	7	2,5
OCTUBRE	337	4	1,2	360	5	1,3
NOVIEMBRE	333	7	1,9	385	6	1,5
DICIEMBRE	348	9	2,6			
TOTAL	4541	95	2,1	3874	69	1,78



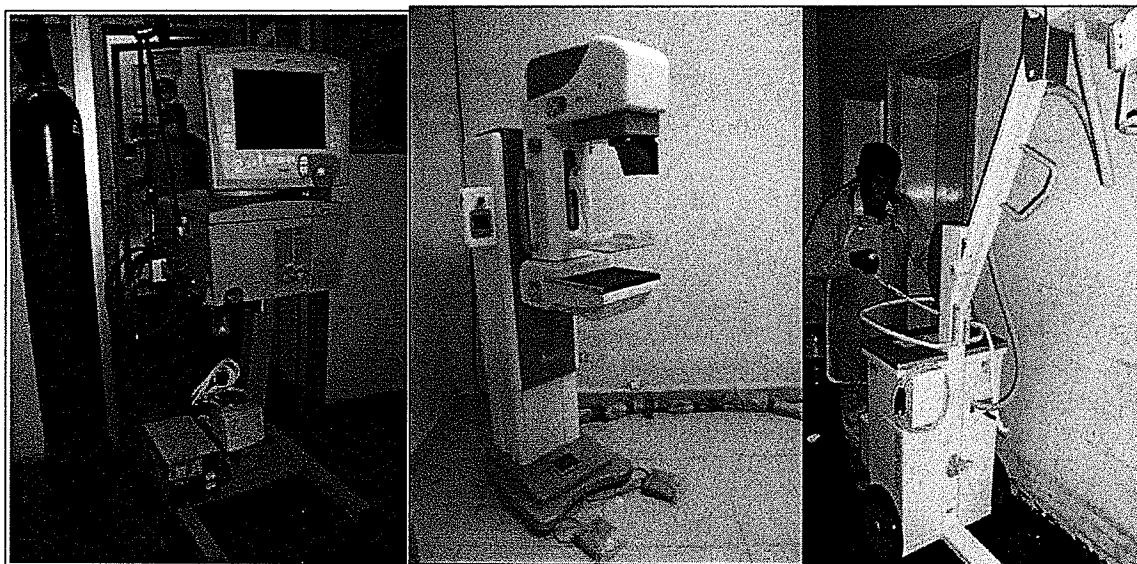
Ambientes y equipo del Servicio de Medicina Física y Rehabilitación



Servicio de estimulación temprana y Campaña Médica con el PAMs



Equipo de Oftalmología con Lámpara de Hendidura y Servicio de Odontopediatría



Monitor Multiparámetro, Mamógrafo de última generación, y Equipo de Rayos X Portátil

INVERSION EN PROYECTOS DE LA SALUD

La inversión total 2013 en proyectos de salud, fue de S/. 33,879,123.81, con un total de 20 proyectos y formulación de 9 expedientes técnicos. Resaltan los proyectos de Instalación e implementación de 17 Unidades Móviles (Hospitales Móviles), la mejora de los servicios y de la capacidad resolutoria de los EE.SS, así como el Mejoramiento del Servicios de Medicina Física del Hospital Departamental de Huancavelica, entre otros.

Inversión Programada S/.	Inversión Ejecutada S/.	N° de Proyectos	N° de Exp. Téc.
34,401,556.00	33,879,123.81	19	9

PRINCIPALES PROYECTOS EN EL SECTOR SALUD

NOMBRE DEL PROYECTO	COSTO TOTAL	INVERSION 2013	CONDICION	METAS DEL PROYECTO
CONSTRUCCION Y EQUIPAMIENTO DE LA CASA DE ESPERA MATERNA EN EL CENTRO DE SALUD DE CCASAPATA, MICRORED YAULI, RED HVCA	397,948.11	164,372.28	Concluido	Const.infraest.y equipamiento de la casa de espera materna en el C.S.de Ccasapata, 15040 benefic.
MEJORAMIENTO DEL SERVICIO DE MEDICINA FISICA Y REHABILITACIÓN DEL HOSPITAL DPTAL.HVCA	1,959,715.76	1,911,963.02	Concluido	Const.infraestructura y equipamiento del Servicio de Medicina Fisica, 267,825 benefic
INSTALACION E IMPLEMENTACION DE UNIDADES MOVILES CON SERVICIOS MEDICOS ESPECIALIZADOS CHURCAMPÁ	7,894,027.20	4,698,998.32	Concluido	Adquisic.Unidades móviles implementadas, equipam. médico, mobiliario y personal especializado
INSTALACION E IMPLEMENTACION DE UNIDADES MOVILES CON SERVICIOS MEDICOS ESPECIALIZA ANGARAES	7,907,891.20	4,667,881.10	Concluido	Adquisic.Unidades móviles implementadas, equipam. médico, mobiliario y personal especializado.
INSTALACION E IMPLEMENTACION DE UNIDADES MOVILES CON SERVICIOS MEDICOS ESPECIALIZADOS, HVCA	9,800,487.00	5,891,990.92	Concluido	Adquisic.Unidades móviles implementadas, equipam. médico, mobiliario y personal especializado.
INSTALACION E IMPLEMENTACION DE UNIDADES MOVILES CON SERVICIOS MEDICOS ESPECIALIZADOS ACOBAMBA	7,893,485.00	4,670,953.93	Concluido	Adquisic.Unidades móviles implementadas, equipam. médico, mobiliario y personal especializado.


MEJORAMIENTO DEL SERVICIO DE SALUD EN EL CENTRO DE SALUD DE SAN CRISTOBAL EN EL DISTRITO HUANCAMELICA	5,794,631.44	1,020,386.19	En ejecución	Const.ambientes con sistema constructivo mixto, adquis.de 01 ambulancia y Equipos Biomédicos, capacitación al personal de salud.11,240 benefic.8% avance.
MEJORAMIENTO DE LA CAPACIDAD RESOLUTIVA DE LOS SERVICIOS DE PRIMER NIVEL DE ATENCION DEL PUESTO DE SALUD DE CHALLHUAPUQUIO DE LA MICRORED LIRCAY DE LA RED ANGARAES	1,137,540.38	1,037,808.13	En ejecución	Const.de módulo y vivienda, cerco perimétrico, adquis.de Equipos, capacitación del personal, 1,024 benefic. 93% avance físico
MEJORAMIENTO DE LOS SERVICIOS DE SALUD DEL PUESTO DE SALUD DE CARHUANCHO, MICRORED PAUCARBAMBA, RED CHURCAMP, DISTRITO SAN PEDRO DE CORIS	1,239,185.00	808,759.66	En ejecución	Const.de módulo y vivienda, cerco perimétrico, adquis.de Equipos, contrata de personal, capacitación del personal, 1,024 benefic. 84% avance físico
FORTALECIMIENTO DE LA CAPACIDAD OPERATIVA EN LOS ESTABLECIMIENTOS DE PRIMER NIVEL DE ATENCION PARA REALIZAR ACTIVIDADES DE SALUD COMUNITARIA EN ZONAS RURALES DEL DPTO HVCA	6,765,074.00	3,510,838.96	En ejecución	Metas Totales: Adquisición de camillas, soleras, equipos PAD, Implementac.de Areas de sistema de vigilancia con materiales de escritorio, didácticos, muebles, kits de sesión demostrativo nutricional, y del cuerpo humano entre otros. 2000 agentes comunitarios capacitados. Avance acumulado 75%.
MEJORAMIENTO DE LA GESTION DE LA ESTRATEGIA NUTRICION EN NIÑOS MENORES DE CINCO AÑOS EN LAS LOCALIDADES DE HVCA, ASCENSION, ACOBAMBA, CHOCLOCOCHA, CAJA, YAULI Y JULCAMARCA	1,001,437.50	768,537.99	En ejecución	Instalación sistema conduc.de Estrategia, y mejora de alimentación y nutrición del menor de 5 años, 2753 beneficiarios.
MEJORAMIENTO DE LA CAPACIDAD RESOLUTIVA DE LOS SERVICIOS DE SALUD DEL PRIMER NIVEL DE ATENCION DE LOS PUESTOS DE SALUD: SAN JOSE DE MIRAFLORES, CHILLHUAPAMPA, NUEVA ACOBAMBILLA, TINYACCLA Y VISTA ALEGRE DE LA MICRORED HUANDO DE LA RED HVCA	3,513,868.00	601,995.05	Concluido	Construc, 5 EE.SS, Chillhuapampa, N.Acobambilla, Vista Alegre, S.J. Miraflores, Tinyaccla, 4202 benefic.




HOSPITALES MOVILES: atenciones médicas especializadas (medicina interna gineco obstetricia, oftalmología, pediatría, gastroenterología, apoyo al diagnóstico, etc)

RUTAS ORGANIZADAS Y N° DE ATENCIONES DE LOS HOSPITALES MOVILES


Ejes	Provincias	Atenciones
01	Huancavelica	4,335
02	Acobamba-Castrovirreyna	2,859
03	Angaraes-Huaytará	190
04	Tayacaja - Churcampa	2,093
TOTAL		9,477



Mejoramiento del Servicio de Medicina Física y Rehabilitación del Hospital Dptal.Hvca




Casa de Espera Materna en CCasapata,Yauli – Capacitación de Agentes Comunitarios, del Py Fortalecimiento de la Capacidad Operativa de los EE.SS 1er Nivel para actividades de Salud Comunitaria



P.S. de Cotas Micro Red Huachos y Mejoramiento de los Servicios de salud del P.S.de Chupamarca de la Microred Tantara





Puesto de Salud de Challhuapuquio de la Microred Lircay, y Mejoramiento Puesto de Salud de Carhuancho, Microred Paucarbamba, San Pedro de Coris

PRINCIPALES ESTUDIOS EN CURSO DEL SECTOR SALUD

ESTUDIOS DEL SECTOR SALUD	COD.SNIP	COSTO TOTAL	CONDICION
MEJORAMIENTO DE LOS SERVICIOS DE SALUD, DEL HOSPITAL II-1, DISTRITO DE LIRCAY, PROVINCIA DE ANGARAES	206292	35,064,367.00	Estudio Factibil.
INSTALACIÓN DE LOS SERVICIOS DE SALUD DEL 2DO NIVEL II-1 DE COMPLEJIDAD EN LA PROVINCIA DE CHURCAMP	205844	29,711,736.00	Estudio Factibil.
INSTALACIÓN DE LOS SERVICIOS DE SALUD DEL 2DO NIVEL II - 1 DE COMPLEJIDAD EN LA PROVINCIA DE ACOBAMBA	205767	30,790,955.00	Estudio Factibil.
INSTALACIÓN DE LOS SERVICIOS DE SALUD DEL 2DO NIVEL DE ATENCIÓN: HOSPITAL CATEGORÍA II-1 DE LA PROVINCIA DE CASTROVIRREYNA	205490	34,959,135.00	Estudio Factibil.
INSTALACION DE LOS SERVICIOS DE SALUD DEL 2DO NIVEL DE ATENCIÓN: HOSPITAL CATEGORÍA II-1 DE LA PROVINCIA DE HUAYTARÁ	205340	35,462,027.00	Estudio Factibil.
MEJORAMIENTO DE LOS SERVICIOS DE LABORATORIO DE SALUD PÚBLICA Y SALUD AMBIENTAL DE LA DIRESA HVCA	255188	28,918,413.00	Estudio Factibil.
MEJORAMIENTO DE LOS SERVICIOS DE SALUD DEL HOSPITAL DEPARTAMENTAL DE HUANCAMELICA	260172	140,892,283.00	Estudio Factibil.
MEJORAMIENTO DE LOS SERVICIOS MATERNO INFANTILES DEL HOSPITAL DEPARTAMENTAL DE HUANCAMELICA.	227602	20,677,153.00	Estudio Factibil.



TRABAJO Y PROMOCION SOCIAL

PRINCIPALES ACTIVIDADES

- Atención de 295 conciliaciones administrativas laborales, facilitando la solución armoniosa de los reclamos.
- Defensa legal gratuita de trabajadores afectados, en 21 demandas judicializadas.
- Atención de 850 consultas en materia laboral.
- Registro de 5905 registros laborales ante la A.A.T.
- Atención de 664 asesorías para la búsqueda de trabajo, (ABE)
- 857 personas capacitadas en temas de empleabilidad y emprendimiento.
- 2750 jóvenes de los II.EEs evaluados con el SOVIO, orientando su perfil vocacional y prestando información del mercado laboral, para una adecuada elección profesional.

ACTIVIDADES DE LA VUPE

- Desarrollo del Taller de Competencias Profesionales y TIC y Uso de Redes Sociales para la Empleabilidad, con 80 personas capacitadas.
- Taller Planes de Negocio, Formalización de Empresas y Tributación, con 154 personas capacitadas.
- Curso Imagen y Marketing Personal e Innovación y Desarrollo de Competencias Profesionales.
- I Jornada de Talleres e Interaprendizaje Empresarial Perú-México "Emprende, Vende y Dirige tu Propia Empresa", con 03 eventos desarrollados.
- Desayuno Empresarial "Perspectivas y desafíos en la Inserción Laboral", con 55 participantes entre empresarios y personas naturales.
- Desayuno Empresarial "Perspectivas para la Gestión de la Promoción del Empleo de Personas con Discapacidad en la región Huancavelica.
- Desarrollo de Fiscalizaciones a centros laborales, en el cumplimiento de las normativas laborales.



Inauguración del SOVIO 2013, y evaluación SOVIO en a IENstra.Señora de Lourdes de Pampas



Taller de Desarrollo de Competencias Profesionales y TICs para la Empleabilidad – Taller para formulación de Planes de Negocio en Hvca

VIVIENDA Y SANEAMIENTO


PRINCIPALES LOGROS

- Se logró la aprobación de la Habilitación Urbana de Ollantaytambo (Centro poblado reubicado) en un área de 92,263.49 m2. con un perímetro total de 1,291.15 ml. El cual es habilitado en 12 manzanas y 74 sub lotes.
- Aprobación del Plan de Desarrollo Urbano, en el distrito de Pomacocha, Acobamba y aprobación del Esquema de Ordenamiento Urbano del anexo de Choclococha distrito de Pomacocha.

- Asistencia técnica y fortalecimiento de capacidades en materia de saneamiento, a 33 Áreas Técnicas de Saneamiento Ambiental de los gobiernos locales.
- Formulación de 2 Expedientes técnicos de Prototipo de Vivienda, para las poblaciones damnificadas de Sachacarampa, Anexo de Carampa, Pazos-Tayacaja y Marcayllo y Accollascca, Distrito de Locomo, Churcampá, en el marco de los D.S.N° 067 y 068-2013-PCM
- 06 Talleres de Formulación del Plan de Desarrollo Urbano, en marco a los lineamientos de la política nacional de Gestión del Riesgo de Desastres y Techo Propio, realizados en la ciudad de Ica, Huancavelica, Tayacaja, Acobamba, Angaraes y Churcampá, con mas de 457 asistentes, entre profesionales de las áreas de Desarrollo urbano y público en general.
- Lanzamiento del Programa Techo Propio en el distrito de Ascensión, Provincias de Huancavelica, Tayacaja, Castrovirreyna y Huaytará a través de convenio entre el Fondo mi Vivienda y los gobiernos locales
- I Expoconstrucción Tecnológica y III Expovivienda Huancavelica 2013, para la promoción, asistencia técnica, capacitación, e investigación científica y tecnológica en materia de construcción.



Talleres de Elaboración de Expedientes Técnicos de Saneamiento Básico Integral, Sostenible e Inclusivo, en Tayacaja y Huancavelica



I Expoconstrucción Tecnológica y III Expovivienda Huancavelica 2013 y Taller de Control y Vigilancia de la Calidad del Agua de Consumo Humano e Inspección Especializada de Sistemas de Agua Potable en zonas urbanas y rurales



TALLERES DE FORMULACIÓN DEL PLAN DE DESARROLLO URBANO, EN MARCO A LOS LINEAMIENTOS DE LA POLÍTICA NACIONAL DE GESTIÓN DEL RIESGO DE DESASTRES Y TECHO PROPIO EN ICA Y CHURCAMPÁ



TALLER DEL "PROGRAMA TECHO PROPIO", Y FIRMA CONVENIO ENTRE EL FONDO MI VIVIENDA Y LA MUNICIPALIDAD DISTRITAL DE ASCENSION PARA LA INSCRIPCION DE LOS BENEFICIARIOS

PRINCIPALES ESTUDIOS DE PRE INVERSION EN SANEAMIENTO BASICO

ESTUDIOS DEL SECTOR SANEAMIENTO	COD.SNIP	COSTO TOTAL	CONDICION
MEJORAMIENTO Y AMPLIACION DEL SISTEMA DE AGUA POTABLE Y SANEAMIENTO EN LA COMUNIDAD CAMPESINA DE CALLQUI CHICO, DISTRITO DE HVCA	273975	9,864,112.00	Viable
MEJORAM. Y AMPLIACION DEL SERVICIO DE AGUA POTABLE Y ALCANTARILLADO EN LA LOCALIDAD DE VILCA, DISTRITO DE VILCA, HVCA	273232	1,408,565.00	Viable
AMPLIACION DE LOS SERVICIOS DE AGUA POTABLE Y DESAGUE EN LA LOCALIDAD DE AYAMARCA, DISTRITO DE OCOYO - HUAYTARA	256352	1,605,167.00	Viable
MEJORAM. Y AMPLIACIÓN DEL SISTEMA DE AGUA POTABLE Y SANEAMIENTO EN EL ANEXO DE NUEVA ESPERANZA DE ANGASMARCA, COCAS, CASTROVIRREYNA.	247126	2,534,656.00	Viable
INSTALACION DEL SERVICIO DE AGUA POTABLE Y SANEAMIENTO BASICO DE LA LOCALIDAD DE ATALLA, DISTRITO DE YAULI - HUANCVELICA	242212	3,113,368.00	Viable
INSTALACION DEL SERVICIO DE AGUA POTABLE Y SANEAMIENTO BASICO DE LA LOCALIDAD DE OCCOBAMBA, DISTRITO DE COLCABAMBA - TAYACAJA	240642	1,743,508.00	Viable
INSTALACION DEL SERVICIO DE AGUA POTABLE Y SANEAMIENTO BASICO DE LA LOCALIDAD DE RUNDOVILCA, DISTRITO DE COLCABAMBA - TAYACAJA	240081	1,554,971.00	Viable
INSTALACION DEL SERVICIO DE AGUA POTABLE Y SANEAMIENTO BASICO DE LA LOCALIDAD DE SAN JUAN DE AHUAY, DISTRITO DE LIRCAY, ANGARAES	238813	1,468,034.00	Viable
INSTALACION DEL SERVICIO DE AGUA POTABLE Y SANEAMIENTO BASICO DE LA LOCALIDAD DE LA COLPA - DISTRITO DANIEL HERNANDEZ - TAYACAJA	241528	1,245,771.00	Viable
INSTALACION DEL SERVICIO DE AGUA POTABLE Y SANEAMIENTO BASICO DE LA LOCALIDAD DE UNION CCANO, DISTRITO DE COLCABAMBA, TAYACAJA	201187	1,081,936.00	Viable


INSTALACION DEL SERVICIO DE AGUA POTABLE Y SANEAMIENTO BASICO DE LA LOCALIDAD DE MARCOPATA , DISTRITO DE DANIEL HERNANDEZ - TAYACAJA	243950	1,600,529.00	Viable
INSTALACION DEL SERVICIO DE AGUA POTABLE Y SANEAMIENTO BASICO DE LA LOCALIDAD DE CHUNUNAPAMPA , DISTRITO DE YAULI - HUANCAMELICA	240939	1,543,072.00	Viable
REHABIL. AMPLIAC.Y MEJORAMIENTO DEL SERVICIO DE AGUA POTABLE Y SANEAMIENTO BASICO DE LLOCCE HUANTACCERO, DISTRITO DE COLCABAMBA	242500	1,508,915.00	Viable
INSTALACION DEL SERVICIO DE AGUA POTABLE Y SANEAMIENTO BASICO DE LA LOCALIDAD DE HUALLHUAYOCC-DISTRITO DE DANIEL HERNANDEZ TAYACAJA	241495	1,176,376.00	Viable
INSTALACION DEL SERVICIO DE AGUA POTABLE Y SANEAMIENTO BASICO DE LA LOCALIDAD DE PARCCACANCHA , DISTRITO DE YAULI - HUANCAMELICA	244751	1,148,761.00	Viable
MEJORAM.E INSTALACION DEL SERVICIO DE AGUA POTABLE Y SANEAMIENTO BASICO DE LA LOCALIDAD DE JATUMPAMPA , DANIEL HERNÁNDEZ, TAYACAJA	241440	1,034,764.00	Viable
INSTALACION DEL SERVICIO DE AGUA POTABLE Y SANEAMIENTO BASICO DE LA LOCALIDAD DE AGUA BLANCA, DISTRITO DANIEL HERNANDEZ, TAYACAJA	241491	1,074,563.00	Viable
INSTALACION DEL SERVICIO DE AGUA POTABLE Y SANEAMIENTO BASICO DE LA LOCALIDAD DE TRES DE MAYO SAN JOSE , COLCABAMBA - TAYACAJA	243815	1,879,052.00	Viable
INSTALACION DEL SERVICIO DE AGUA POTABLE Y SANEAMIENTO BASICO DE LA LOCALIDAD DE SUILLOC , DISTRITO DE COLCABAMBA - TAYACAJA	244467	1,778,814.00	Viable
MEJORAMIENTO Y AMPLIACION DEL SERVICIO DE AGUA POTABLE E INSTALACION DE SANEAMIENTO BASICO DE LA LOCALIDAD DE CCOCHAPATA, LIBCAY, ANGARAES	243554	1,448,102.00	Viable



ALDEA INFANTIL “SFA” HVCA POR LOS NIÑOS Y ADOLESCENTES DESAMPARADOS

La Aldea Infantil San Francisco de Asís, viene atendiendo con la crianza y atención integral de 63 albergados entre niños, niñas y adolescentes. Entre los principales logros alcanzados tenemos:


- Implementación de taller de carpintería y del taller de corte y confección, con fines de atención interna y capacitación como opción laboral.
- Siembra y producción de hortalizas, para el autoconsumo y capacitación a los albergados en su manejo.
- Evaluación psicológica e informe psicológico solicitados por el Juzgado de Familia de Huancavelica a través de la dirección de la institución
- Sesiones de Psicoterapia individual y grupal con los albergados, para la superación de problemas y trastornos.
- Desarrollo de la actividad “Aprendiendo a leer”, para todos los albergados, a fin de coadyuvar a su educación.
- Evaluación médica y nutricional de todos los albergados, a fin de detectar oportunamente cualquier trastorno y adoptar los tratamientos respectivos.



Talleres de carpintería y corte y confección de la AISFA



Reapertura del Invernadero y Psicoterapia Grupal



Taller psicológico con Auxiliares y Reforzamiento del aprendizaje de los niños




PRINCIPALES LOGROS

MEDIO AMBIENTE Y RR.NN

LOGROS DEL SECTOR AMBIENTAL

- Realización de la VII Audiencia Pública Regional Minera, que permite conocer los compromisos ambientales y sociales de las Cias Mineras con la población Huancavelicana.
- Implementación del Sistema de Información Ambiental Regional (SIAR), en coordinación con el Ministerio del Ambiente, disponible en la URL, que permitirá contar con una plataforma de datos disponible y actualizada, en cualquier momento.




- Evaluación de 06 estudios de proyectos viales, para la certificación ambiental correspondiente, tarea asumida por delegación de funciones del Ministerio de Transportes, para el caso de Carreteras Regionales, en procura de garantizar el control de los impactos negativos en los ecosistemas.
- Reconocimiento de la Primera Area de Conservación Regional "Bosque Nublado Amaru", ubicado en la provincia de Tayacaja, Distrito de Huachocolpa, con Ordenanza Regional N° 245, con un total de 8023.38 Has.




S/. 7,709,566.49 EN PROYECTOS DE FORESTACION Y REFORESTACION

PRINCIPALES PROYECTOS

NOMBRE DEL PROYECTO	COSTO TOTAL	INVERSION 2013	CONDICION	METAS DEL PROYECTO
FORESTACION EN LA CUENCA DEL RIO GRANDE DEL DEPARTAMENTO DE HUANCAVELICA	6,111,248	1,040,618.30	En ejecución	Meta total, 1439 Has de plantac.definit, 1439 Has de protección de plantaciones (cercos), 30 Talleres, 27 comités conformados, 4492 benefic. 61 % de avance acumulado al 2013.
FORESTACION Y REFORESTACION EN LOS DISTRITOS DE EXTREMA POBREZA DEL DEPARTAMENTO DE HVCA	7,482,963	1,453,638.17	En ejecución	Meta total: Plant.definit.1783.85 Has, 25 viveros,mantenim.protec.1783,5 Has, cerco perimét. y 26 eventos de capacitac, 5195 benef.Avanace acumul.70%.
FORESTACION CON FINES DE PROTECCION AMBIENTAL EN LA PROVINCIA DE HVCA	5,609,447	947,538.74	En ejecución	Meta total: 83 viveros,1137 Has con plantac. definitivas, 1137 Has de cercado de protección, 30 cursos, 88 comités forestales, 2 pasantías; 23,694 beneficiarios. 89% de avance acumulado al 2013.
AMPLIACION DE AREAS FORESTALES CON FINES AMBIENTALES EN 70 COMUNIDADES DE LA PROVINCIA DE TAYACAJA Y CHURCAMP, REGION HUANCAVELICA	5,891,867	589,448.57	En ejecución	Meta total: 1,169 has.plantac.definitivas con cercos de protección, 9 eventos capacitación, 9 talleres de sensibiliz, 70 comités constituidos e implemetados; 31,825 beneficiarios. 87 % de avance acumulado al 2013.
FORESTACION EN LADERAS ALTOANDINAS DE LA SUB CUENCA DEL RIO SAN JUAN - CASTROVIRREYNA	3,376,163	593,366.87	En ejecución	Meta total: 600 has. plantaciones, con protección de cercos, 10 eventos de capacit.10 comités conformados; 5,179 benefic. 49% de avance acumulado al 2013.
ESTABLECIMIENTO DE PLANTACIONES FORESTALES CON FINES AMBIENTALES EN LAS PROVINCIAS DE CASTROVIRREYNA, HUAYTARA, ANGARAES Y ACOBAMBA, EN LA REGION HVCA	5,992,543	2,254,265.33	En ejecución	Meta total: 1188 Has de plantac.con protección, 65 cursos, 26 talleres sensibiliz. 84 Comités conformados, 21,415 beneficiarios. 61% avance acumulado al 2013.
PLANTACIONES FORESTALES EN AREAS CON APTITUD FORESTAL DEL DISTRITO DE ACORIA - HUANCAVELICA	2,474,363.0	830,690.51	En ejecución	Meta total: 502 has.plantac.forestales, con cercos de protección, 47 eventos de capacit. 47 comités constit. e implemetados; 7,340 benefic. 60 % de avance acumulado al 2013.



Viveros forestales en las Comunidades de Buena Vista-Lircay y CCaramarca




Plantones listos para plantaciones definitivas y capacitaciones de los Comités Comunales



PROYECTOS DE MANEJO DE PRADERAS


NOMBRE DEL PROYECTO	COSTO TOTAL	INVERSION 2013	CONDICION	METAS DEL PROYECTO
MEJORAMIENTO DE PRADERAS Y CONSERVACION DE SUELOS EN HUAYTARA Y CASTROVIRREYNA - HVCA	8,653,451.60	2,172,292.76	En ejecución	Metas totales: 1 Pasantía, Clausura de praderas degradadas, 765.39 Has, Implement.potreros con cercos 345.80 Has, Zanjas de infiltr. 307 has, semilleros de pastos 36 has, 15 comités implementados, plantaciones de quinuá, asisten.téc. y capacitaciones. 5330 benef. Avance acumulado 76%.
MEJORAMIENTO DE LA PRODUCCION ANIMAL, MEDIANTE LA RECUPERACION DE LAS PRADERAS NATURALES EN LAS COMUNIDADES ALTO ANDINAS, DE ASCENSION	3,973,882.00	202,648.80	En ejecución	Meta total: Instalac. 03 ha semilleros de pastos nativos y 30 Has de potreros con cercos permanentes, Clausura de 2270 has de praderas naturales con cerco permanente, 300 km Zanjas Infiltrac. Implementac.6 reservorios de geomembrana, 3 Concursos sobre manejo de praderas y crianza.7% avance físico




Mallas ganaderas y Pasantía en la Granja Porcón de Cajamarca Py Mejoramiento de Praderas en Castrov y Huaytará

S/. 4,980,901.00 DE INVERSION EN PROYECTOS DE DEFENSA RIBEREÑA

NOMBRE DEL PROYECTO	COSTO TOTAL	INVERSION 2013	CONDICION	METAS DEL PROYECTO
INSTALACION DE MURO DE CONTENCIÓN EN EL RIO SAN PEDRO EN EL ANEXO DE SAN PÉDRO - CHOPCCA EN EL DISTRITO DE PAUCARA, ACOBAMBA	489,898.00	479,334.37	Concluido	Const.muro de gaviones de malla y piedra y capacitaciones preventivas. 330 benefic
INSTALACION DE MURO DE CONTENCIÓN EN EL RIO LIBERTADORES EN EL C.P. DE LIBERTADORES - CHOPCCA EN EL DISTRITO DE PAUCARA, ACOBAMBA	498,988.00	480,119.84	Concluido	Const.muro de gaviones de malla y piedra y capacitaciones preventivas. 395 benefic
CONSTRUCCION DEFENSA RIBEREÑA DEL RIO ICHU ACORIA, DISTRITO DE ACORIA HUANCAVELICA	5,989,975.00	2,433,338.75	En ejecución	Muro de defensa ribereña de 1,485 ML. 5935 benefic. 96.35% avance acumulado.
CONSTRUCCION DE DEFENSA RIBEREÑA DEL RIO PALCA, RIO RUNTUARACA Y RIO ÑUÑUNGAYOCC, DISTRITO DE PALCA, HUANCAVELICA,	3,420,791.15	712,471.89	Concluido	Const.muros concreto ciclópeo 715.75 ML, Mejoram.muro de Contenc.523.55 ML, puente peatonal y pontón, 1845 benefic.
RECONSTRUCCION DE LA DEFENSA RIBEREÑA EN EL CERCADO DE LA LOCALIDAD DE MOLLEPAMPA, DISTRITO DE MOLLEPAMPA, CASTROVIRREYNA	1,063,751.27	875,635.75	En ejecución	Const.de gaviones y espigones para defensa ribereña. 600 benefic. 35.94% avance acumulado.



Defensa Ribereña del Río San Pedro-Paucará, y Defensa Ribereña del Río Palca, Río Runtuhuaraca y Río Nuñungayoc del distrito de Palca



Muro Contención del Río Libertadores-Chopcca y Defensa Ribereña del Río Ichu Distrito de Acoria


DEFENSA NACIONAL Y SEGURIDAD CIUDADANA

ACTIVIDADES PRINCIPALES

- Conformación del Comité Regional de Movilización, con R.E.R,101-2013.
- Conformación del Comité Regional de Seguridad Ciudadana, con R.E.R. 074-2013
- Desarrollo de 60 asesoramientos técnicos sa los secretarios Técnicos de Seguridad Ciudadana, de los Gobiernos Locales.
- Desarrollo de 04 estudios de estimaciones de riesgo, en Tayacaja y Churcampa.
- Atención de 87 eventos de emergencia por efectos de las precipitaciones pluviales.
- Atención de 94 Centros Poblados afectados por las bajas temperaturas.
- Desarrollo de 10 eventos de capacitación para brigadas de defensa civil.
- Desarrollo de 03 simulacros de sismo, 02 diurnos y 01 nocturno, con la participación de la población en general.
- Implementación del Programa Presupuestal 0068 Población Recibe Asistencia Humanitaria en situación de Emergencia.
- Implementación de 12 reabastecimientos de los almacenes adelantados, ubicados en las Municipalidades Provinciales.




Juramentación del Comité Regional de Seguridad Ciudadana y Simulacro de Sismo en las II.EEs



Entrega de Ayuda Humanitaria a poblaciones afectadas, y reabastecimiento de almacenes adelantados

Reubicación del Centro Poblado de Carampa-Pazos, trabajo coordinado de la Oficina Regional de Defensa Nacional y Seguridad Ciudadana, con la Gerencia Sub Regional de Tayacaja, contando con 160 pobladores que han recibido lotes de 300m², en la nueva Localidad de Sachacarampa, donde iniciarán próximamente la construcción de sus viviendas.



Deslizamientos en el C.P. de Carampa-Pazos, con alto riesgo de la población

DESARROLLO INSTITUCIONAL Y CONTROL



PRINCIPALES ORDENANZAS Y ACUERDOS REGIONALES

El Consejo Regional de Huancavelica, aprobó un total de 59 Acuerdos Regionales y 19 Ordenanzas Regionales para el año 2013, entre las principales tenemos:

N°	ORDENANZAS REGIONALES - SUMILLA
236	ORDENANZA REGIONAL que APRUEBA, la creación e implementación de la defensoría de la Salud en la Región Huancavelica.
239	ORDENANZA REGIONAL que APRUEBA, la Agenda Agraria Regional 2013-2016.
240	ORDENANZA REGIONAL que crea la Comisión Regional Anticorrupción de Huancavelica.
242	ORDENANZA REGIONAL que dispone la actualización del Plan Regional de Desarrollo Concertado 2004-2015
243	ORDENANZA REGIONAL que dispone la aprobación y reconocimiento del Comité de Vigilancia y Control del Presupuesto Participativo 2013-2014.
245	ORDENANZA REGIONAL que declara área de Conservación Regional al Bosque Nublado Amaru.
246	ORDENANZA REGIONAL que dispone la aprobación de la conformación del Consejo Regional de Producción Orgánica de la región Huancavelica.
247	ORDENANZA REGIONAL que aprueba la Meso Zonificación Ecológica Económica del ámbito geográfico del Valle del Río Apurímac.
249	ORDENANZA REGIONAL que dispone la conformación del Grupo Impulsor, Coordinador y Equipo Técnico del "Plan de Desarrollo Regional Concertado Huancavelica al 2021" y "Ajustes al PEDN".
251	ORDENANZA REGIONAL que aprueba la estructura orgánica y el reglamento de Organizaciones y Funciones (ROF) del Hospital Departamental de Huancavelica.
252	ORDENANZA REGIONAL que Institucionaliza la organización de la media maratón internacional Huancavelica.
253	ORDENANZA REGIONAL que aprueba el Plan Regional de Saneamiento Huancavelica al 2022.
254	ORDENANZA REGIONAL que dispone la implementación, adecuación y utilización de las normas de accesibilidad urbanística y arquitectónica para las personas con discapacidad.

Nº	ACUERDOS REGIONALES - SUMILLA
1	ASIGNAR la Subvención Econ.de S/. 36.000.00 (treinta y Seis Mil y 00/100 Nuevos Soles) para el Ejercicio Fiscal 2013, a favor de los Ancianos Desamparados " Hogar Santa Teresa de Jornet"
3	APRUEBESE la conformación de la Comisión Investigadora, encargada de realizar la investigación y dictamen respecto a las presuntas irregularidades en la ejecución de la Obra: "Mejoramiento de la Carretera Acobamba-Pomacocha-Caja Espiritu-Marcas-Allccomachay", Provincia de Acobamba,
8	RECOMENDAR al Ejecutivo del Gobierno Regional Hvca, resolver lo Convenios Interinstitucionales suscritos con los Gobiernos Locales que no hayan cumplido con iniciar la ejecución de las obras encargadas, así como no presentar las respectivas liquidación físicas y financieras..
14	APROBAR la transferencia financiera a favor de los Gobiernos Locales que se detallan en el Anexo 1 y que forma parte integrante del presente Acuerdo, por el monto de S/.25.744.468.84 nuevos soles, para la ejecución de proyectos de inversiones publica según se detalle.
18	ASIGNAR el presupuesto de S/. 1 592.750.00, con la finalidad de recuperar la capacidad productiva de 18 363 Has de cultivos y 40000 ganados afectados por adversidades climatológicas que damnificaron a 29 169 agricultores y 13 345 ganaderos que requieren la atención inmediata.
19	DISPONER la elaboración del Estudio Complementario de Diagnóstico y Zonificación de la Provincia de Hvca, el cual permitirá al análisis de conectividad, atracción, continuidad y contigüidad, así como la evaluación y de ser procedente declarar la viabilidad de dicha acciones.
22	DISPONER la elaboración del Estudio Complementario de Diagnóstico y Zonificación de la Provincia de Tayacaja, el cual permitirá el análisis de conectividad, atracción, continuidad y contigüidad, así como la evaluación, y de ser procedente declarar la viabilidad de dichas acciones.
24	DESIGNACIÓN a partir de la fecha como representantes del Consejo Regional de Hvca ante la asamblea de la Mancomunidad Regional conformada por los Gobiernos Reg.de Ayacucho, Apurimac y Huancavelica a los Consejeros: Pablo Quiña Capcha, Yris Martínez Buleje, Jorge Chávez Benites
28	ASIGNAR S/. 19.000.000.00 Nuevos, para el impulso del desarrollo económico regional de las cadenas productivas con la finalidad que se implementen sus respectivas PROCOMPITE.
29	ASIGNAR S/.1,674.738.25, para la ejecución de la actividad: "Implementación y equipamiento de los Centros Piloto Pre Universitario Talento Beca 18 en la Región Huancavelica-II Etapa".
30	APROBAR el Plan de Contingencia 2013 para proteger la actividad de los camélidos sudamericanos domésticos en la Región Hvca, para ejecutar las acciones inmediatas destinadas a la atención de la población vulnerable, damnificadas o afectadas por las heladas o descensos de temperaturas.
36	ASIGNAR S/. 32 310.22 para la ejecución de la actividad: "Adquisición de Bienes Materiales para implementar albergues y distribuir a familias Damnificados de la localidad de Sachacarampa-Carampa" del Distrito de Pazos y Provincia de Tayacaja.
37	ASIGNAR S/.172 993.34 para la ejecución de la actividad: "Instalación de Modulos de aulas de aulas Pre fabricadas en las provincias de Tayacaja y Churcampa", en la región Huancavelica.
50	AVALAR e impulsar la propuesta de creación del Distrito de Quichuas, Provincia de Tayacaja, por encontrarse en la zona de intervención directa del Valle de los Ríos Apurimac, Ene y Mantaro_VRAEM, para que su población alcance el desarrollo social y económico anhelado.
53	AVALAR e Impulsar la propuesta de creación del Distrito de Pichos, Provincia de Tayacaja, por encontrarse en la zona de intervención directa del valle de los Rios Apurimac, Ene y Mantaro-VRAEM, con la finalidad que su población alcance el desarrollo social y económico anhelado.
55	AVALAR y Respaladar el saneamiento del límite interdepartamental de los Dptos. de Hvca, y Ayacucho, conforme al Acta de acuerdo de Limites y al Informe Técnico N° 033-2013-GOB.REG.HVCA /GRPPyAT/SGPyAT/GLJ, del 19-11-2013, que forma parte integrante del presente Acuerdo
56	AVALAR e Impulsar la propuesta de creación del Distrito de Andaymarca, Provincia de Tayacaja, por encontrarse en la zona de intervención directa del Valle de los Rios Apurimac, Ene y Mantaro-VRAEM, con la finalidad que su población alcance el desarrollo social y económico anhelado





Sesión Ordinaria y Extraordinaria del Consejo Regional de Hvca 2013

ASIGNACIONES Y TRANSFERENCIAS MEDIANTE ACUERDOS REGIONALES 2011- 2013

DESCRIPCIÓN / AÑO	2011	2012	2013	TOTAL
FONIPREL	1,606,094.89	3,275,985.95	347,032.30	5,229,113.14
COOPERACIÓN INTERNACIONAL	997,822.17	556,495.28		1,554,317.45
TRANSFERENCIA A GOBIERNOS LOCALES	29,777,185.00	52,077,807.47	35,246,551.74	117,101,544.21
TRABAJA PERÚ		1,185,142.57		1,185,142.57
PROCOMPITE		10,000,000.00	19,000,000.00	29,000,000.00
ACADEMIA BECA 18		993,535.31	1,674,738.25	2,668,273.56
ASIGNACIÓN CON EXONERACION	1,660,556.00	4,597,107.71		6,257,663.71
DEFENSA CIVIL - EMERGENCIA	2,312,815.80	868,612.23	1,798,053.56	4,979,481.59
MINISTERIO DE VIVIENDA-FONCODES		1,465,574.55		1,465,574.55
TRANSFERENCIA A MUNICIPALIDADES (Elaboración de Expedientes Técnicos)		9,500,000.00		9,500,000.00
TOTAL	36,354,473.86	84,520,261.07	58,066,375.85	178,941,110.78

PRINCIPALES LOGROS DE CONTROL INTERNO

- Exámen Especial a los Proyectos de Inversión Ejecutados por la Gerencia Regional de Desarrollo Social, periodo 2009-2011.
- Exámen Especial a las Instituciones Educativas Omisas a la Presentación de la Declaratoria de Gastos de los Recursos de Mantenimiento Preventivo, periodo 2009, 2010 y 2011.
- Exámen Especial a la Ejecución de Obras por Administración Directa, periodo 2010-2011.
- Exámen Especial a la Contratación del Personal del Gobierno Regional de Huancavelica
- Examen Especial a los Proyectos de Inversión Ejecutados por la Modalidad de Contrata
- Examen Especial a la Obra "Construcción de la Carretera Andaymarca Puerto San Antonio"
- Exámen Especial a los Procesos de Selección de la Gerencia Sub Regional de Tayacaja (adquisición de bienes, consultoría y servicios)
- 12 Informes de Verificación del cumplimiento de la normativa relacionada al TUPA y a la Ley del Silencio Administrativo.

DESARROLLO INSTITUCIONAL

- Aprobación del Reglamento de Organización y Funciones del Hospital Departamental de Huancavelica con Ordenanza Regional N° 251-GOB.REG.HVCA/CR
- Aprobación del Manual de Organización y Funciones de la Unidad Ejecutora 001 Sede Central del Gobierno Regional de Huancavelica con R.G.G.N° 1110-2013.
- Se aprobó el TUPA del Gobierno Regional de Huancavelica (Pliego Regional) con Ordenanza Regional N° 244-GOB.REG.HVCA/CR
- Conformación del Comité de Dirección del Proceso de Simplificación Administrativa y el Equipo de Mejora Continua con R.G.G.N° 901-2013.

- Se aprobó la Directiva N° 010-2013/GOB.REG.HVCA/GRPPyAT, de Procedimientos para la elaboración, actualización, y aprobación del Manual de Procedimientos del Gobierno Regional de Huancavelica.
- Reestructuración y Rediseño del Portal del Gobierno Regional de Huancavelica, como web dinámica, con efectos resaltantes, con facilidades para navegar y muy accesible al público en general.

PROYECTO: MEJORAMIENTO DE LA PRESTACIÓN DE SERVICIOS DE INFORMACIÓN DEL GOBIERNO REGIONAL EN EL DEPARTAMENTO DE HUANCVELICA

Costo Total: S/1,043,831.14

Ejecutado al 2013: 533773.54

Metas: Diseño de ambientes para grabación, implementac.de la oficina de Imagen con equipo PAD, de sonido y otros; adquisición de servidor web de alta performance HP, software para edición y producción, plantillas para portal web, materiales de educación comunicativa y otros. 66.63% de avance físico acumulado.



Concurso de II.EEs “Cuanto Conoces tu Región” y Equipamiento de la Oficina de Imágen del Gobierno Regional de Hvca

GOBERNANDO CON LA PARTICIPACION DEL PUEBLO

ELECCION DE MIEMBROS DE LA S.C. PARA EL CCR REGIONAL

Con R.E.R N° 070-2013-Gob.Reg, se designó a los Miembros Representantes de la Sociedad Civil ante el Consejo de Coordinación Regional periodo 2013-2014, integrando a 05 Organizaciones en calidad de Miembros Titulares y otras 02 Organizaciones como Suplentes.



Elección de Miembros del CCR con participación del JNE, y Juramentación de Miembros Representantes de la S.C

PRESUPUESTO PARTICIPATIVO REGIONAL

Con un monto total referencial de S/.44,704,887.00, se priorizaron 40 proyectos, en el Proceso del Presupuesto Participativo Regional para el 2014, proceso que contó con la participación de Gobiernos Locales y Agentes Participantes de la S.C y OSBs inscritos. Entre los proyectos priorizados, se tuvo 16 del Eje Económico, 21 del Eje Social y 03 del Ambiental territorial.



Inauguración del II Taller del Presupuesto Participativo y Participación de Agente en la Elección de Miembros del CVC


AUDIENCIAS PUBLICAS

Durante el 2013, se llevaron a cabo 02 Audiencias Públicas Regionales, 01 en la Provincia de Huaytará y otra en la Provincia de Huancavelica, rindiendo cuenta de los logros de la gestión regional.



PLAN DE DESARROLLO CONCERTADO REGIONAL AL 2021 EN MARCHA

Con el lema "Por Una Vida Digna para Todos en Huancavelica", se inició el Proceso de Actualización del PDC al 2021 y Ajuste al PDEN, contando con el apoyo financiero y técnico de la Cooperación Alemana GIZ, y apoyo técnico del CEPLAN. Al cierre del año 2013, se adelantó con la formulación del diagnóstico (80%), con el desarrollo de 06 Talleres descentralizados en provincias, y 01 Taller Regional, con participación de representantes de Organismos Públicos, Privados, S.C y OSBs.



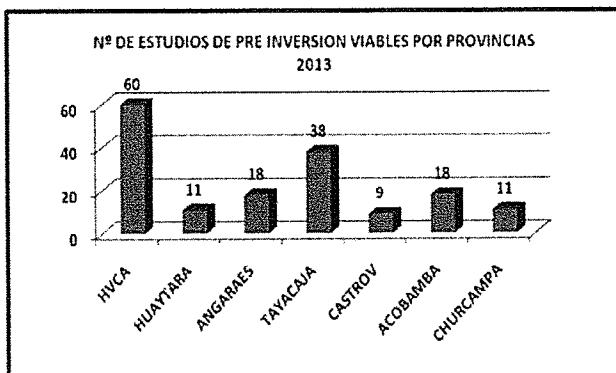
Taller Regional de Integración del diagnóstico y Taller Descentralizado de Castrovirreyna

BANCO DE PROYECTOS REGIONAL

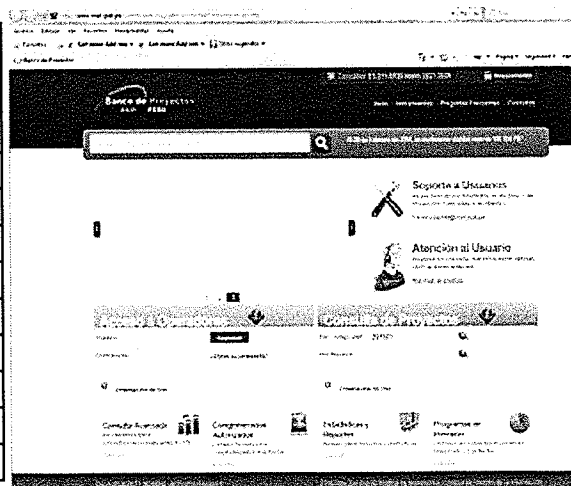
El banco de proyectos del Gobierno Regional, registró al 2013 un total de 165 estudios de Pre inversión declarados viables, con un monto ascendente de S/.759,797,108.00. En los siguientes cuadros, vemos la distribución y montos de los mismos según provincias y por sector.



PROVINCIAS	Nº DE ESTUDIOS	MONTO DE INVERSION S/.
HUANCAVELICA	60	354,032,168.00
HUAYTARA	11	41,098,780.00
ANGARAES	18	68,565,078.00
TAYACAJA	38	159,338,317.00
CASTROVIRREYNA	9	30,885,987.00
ACOBAMBA	18	52,257,972.00
CHURCAMP	11	53,618,806.00
TOTAL	165	759,797,108.00



SECTOR	INVERSION S/.	Nº DE ESTUDIOS
AGROPECUARIA	91,886,913.00	26
EDUCACION	326,775,185.00	76
ENERGIA	8,362,547.00	3
INTERIOR	6,177,484.00	1
MEDIO AMBIENTE	14,939,279.00	3
MIDIS	18,899,324.00	3
PCM	20,381,155.00	6
SALUD	23,192,831.00	15
SANEAMIENTO	40,753,882.00	21
TRANSPORTE	208,428,508.00	11
	759,797,108.00	165



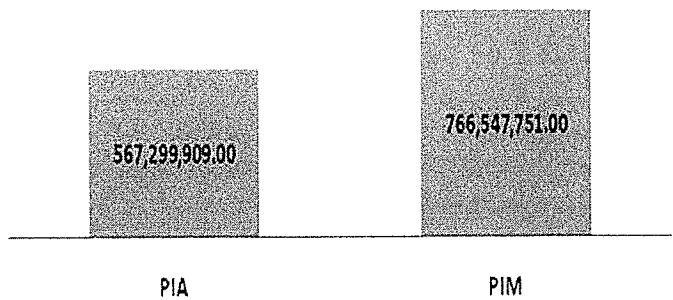
PRESUPUESTO REGIONAL

PRESUPUESTO DE APERTURA Y MODIFICADO 2013

El Presupuesto Institucional del Gobierno Regional de Huancavelica, para el año 2013, mostró un incremento del 35.12% entre el PIA y el PIM, por un monto de S/. 199,247,842.00 adicionales sobre un PIA de S/. 567,299,909.00, esto como producto de Créditos Suplementarios y Transferencias Financieras atendidas, como para el incremento de plazas docentes, Mantenimiento Periódico de Carreteras, para la continuidad de Proyectos de Inversión (2012), para los Programas Presupuestales de salud, el SIS, pago del RIM entre otros. Dichas transferencia y créditos suplementarios fueron otorgados por el MEF, el MINSA, MINEDU, PROVIAS Nacional, y otros.

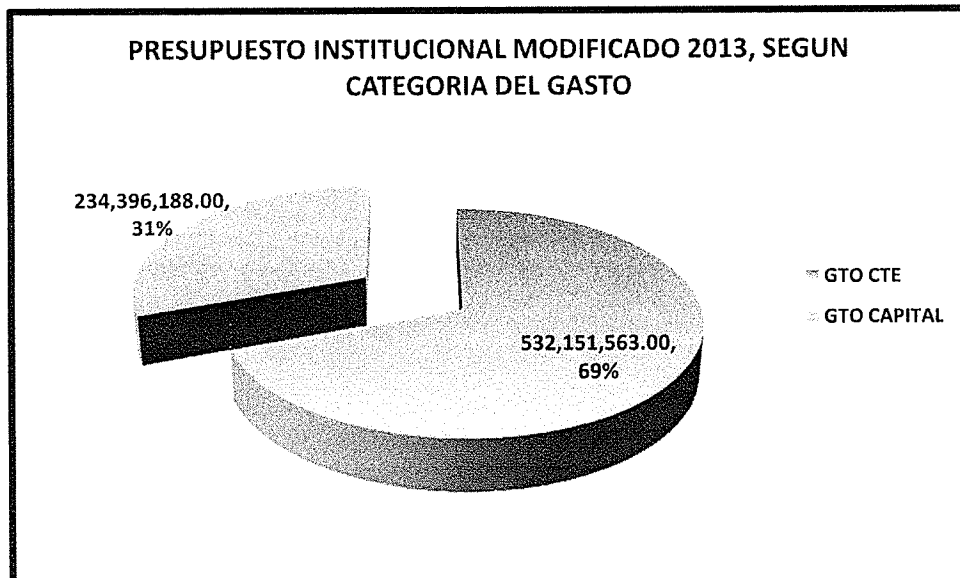


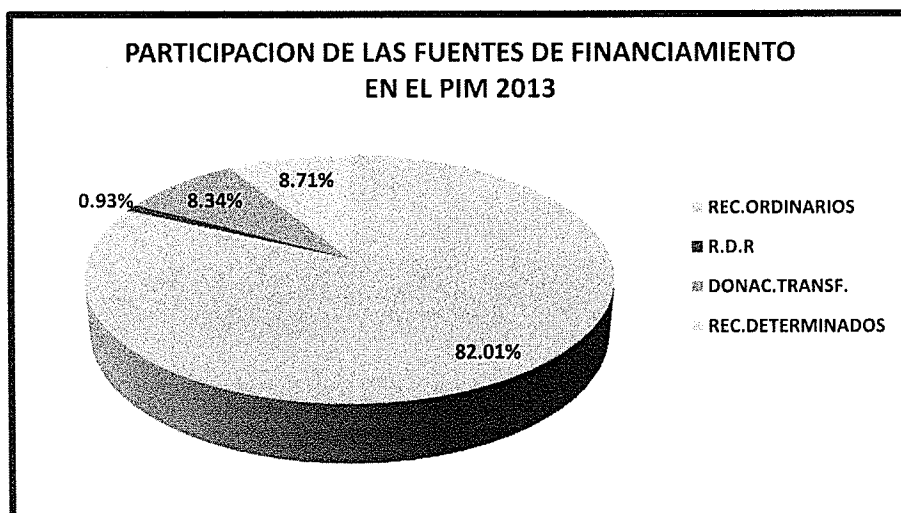
PRESUPUESTO DE APERTURA Y MODIFICADO AÑO 2013 - INCREMENTO 35.12%



Del presupuesto total, el mayor porcentaje correspondió a los Gastos Corrientes (costos de planillas, bienes y servicios, pensiones y otros) con 69% de participación, frente al 31% para los gastos de capital (costos de proyectos, equipos y otros).

Los siguientes Gráficos muestran el PIM 2013, según categoría del gasto y Fuentes de Financiamiento





NIVELES DEL GASTO

El Cuadro siguiente muestra, el comportamiento del Presupuesto Institucional 2013, según Fuentes de Financiamiento, Genéricas del Gasto, y Niveles del Gasto frente al PIM, mostrando en resumen un 93.36% de nivel del gasto; las Fuentes de Financiamiento RDR y Donaciones y Transferencias alcanzaron solo 63.93 y 75.46% respectivamente, sin embargo por las asignaciones menores a las otras fuentes, no incidieron significativamente en los resultados.

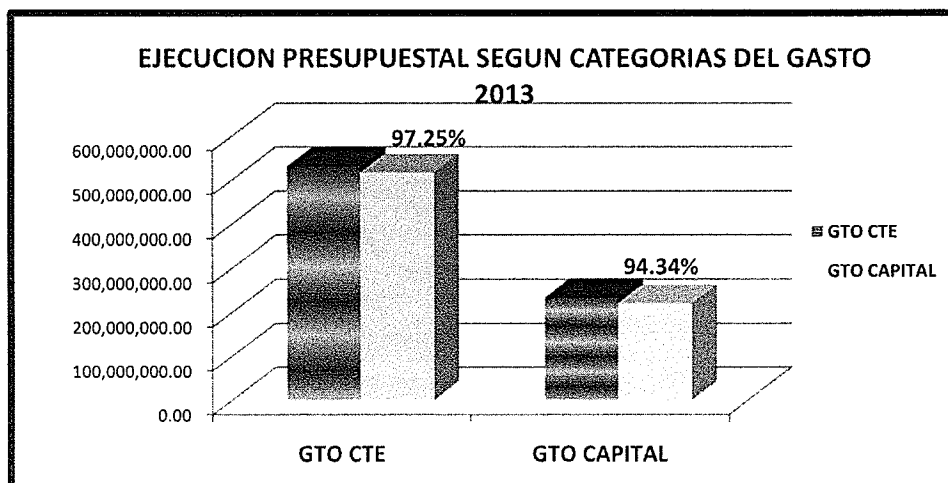
De igual manera en el gráfico siguiente, se puede ver que para el caso de los Gastos Corrientes, se alcanzó el 97.25% del gasto, mientras que para los Gastos de Capital el nivel alcanzado fue de 94.34%, evidenciando una mejora sustancial, frente al comportamiento de años anteriores, sobre todo en lo que corresponde al presupuesto de inversiones, cuyos promedios no superaban el 80%.

COMPORTAMIENTO DEL PRESUPUESTO INSTITUCIONAL Y NIVELES DEL GASTO 2013 SEGÚN FUENTES DE FINANCIAMIENTO Y GENERICAS DEL GASTO

FUENTE DE FINANCIAMIENTO	GENERICA DE GASTO	PIA	PIM	EJECUTADO	%
RECURSOS ORDINARIOS	2.1. PERS.OBLIGACIONES SOC.	248,094,592	289,006,952	288,642,638	99.87%
	2.2. PENSIONES Y OTRAS P.S.	18,619,000	19,342,301	19,155,569	99.03%
	2.3. BIENES Y SERVICIOS	88,603,189	106,437,845	104,894,639	98.55%
	2.4. DONAC.Y TRANSFEREN.	0	52,124,943	52,124,932	100.00%
	2.5. OTROS GASTOS	1,063,000	5,075,211	5,069,881	99.89%
	2.6. ADQ.ACTIVOS NO FINANC.	158,099,995	156,688,936	152,562,466	97.37%
Total RECURSOS ORDINARIOS		514,479,776	628,676,188	622,450,124	99.01%
RECURSOS DIRECTAMENTE RECAUDADOS	2.1. PERS.OBLIGACIONES SOC.	0	0	0	
	2.3. BIENES Y SERVICIOS	2,641,000	5,122,462	3,172,621	61.94%
	2.5. OTROS GASTOS	0	259,442	238,357	91.87%
	2.6. ADQ.ACTIVOS NO FINANC.	0	1,776,983	1,165,467	65.59%
Total RECURSOS DIRECTAMENTE		2,641,000	7,158,887	4,576,446	63.93%

RECAUDADOS					
DONACIONES Y TRANSFERENCIAS	2.1. PERS.OBLIGACIONES SOC.	0	0	0	
	2.2. PENSIONES Y OTRAS P.S.	0	0	0	
	2.3. BIENES Y SERVICIOS	0	43,629,392	33,843,888	77.57%
	2.5. OTROS GASTOS	0	24,937	16,000	64.16%
	2.6. ADQ.ACTIVOS NO FINANC.	0	20,291,367	15,027,678	74.06%
Total DONACIONES Y TRANSFERENCIAS		0	63,945,696	48,887,566	76.45%
RECURSOS DETERMINADOS	2.2. PENSIONES Y OTRAS P.S.	0	0	0	
	2.3. BIENES Y SERVICIOS	17,544,784	11,128,078	10,379,541	93.27%
	2.6. ADQ.ACTIVOS NO FINANC.	32,634,349	55,638,902	52,383,213	94.15%
Total RECURSOS DETERMINADOS		50,179,133	66,766,980	62,762,755	94.00%
TOTAL REGION		567,299,909	766,547,751	738,676,891	96.36%

FTE: GRPPyAT-SGGPyT AL 24-02-2014



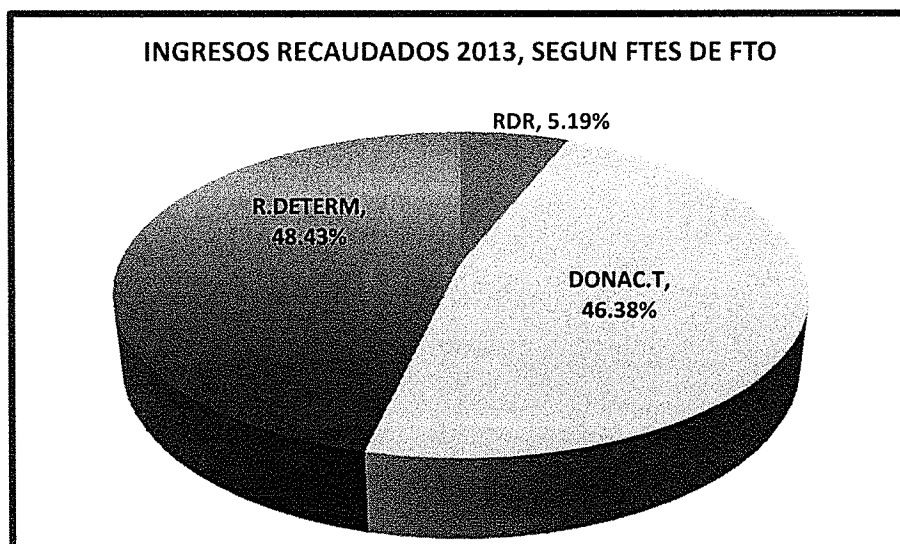
INGRESOS RECAUDADOS 2013

El total de ingresos recaudados por el Pliego, para el año 2013, ascendió a S/. 134,080,829.00, por toda Fuente de Financiamiento, participando en el mismo la Fuente Recursos Determinados con 48.43%, seguido de Donaciones y Transferencias con 46.38% y RDR con 5.19%, correspondiendo los mayores montos dentro de los dos primeros a las asignaciones y transferencias de recursos de inversiones. Los detalles podemos verlos en el siguiente cuadro y gráfico.

COMPORTAMIENTO DE LOS INGRESOS 2013, SEGÚN FTES DE FTO.

FUENTES DE FINANCIAMIENTO	PIM	RECAUDADO	% EJEC	% PART. F.FTO
RECUR.DIRECT.RECAUDADOS	7,158,887	8,217,005	114.78	5.19
DONACIONES Y TRANSF.	63,945,696	63,788,780	99.75	46.38
RECURSOS DETERMINADOS	66,766,980	62,075,044	92.97	48.43
TOTAL	137,871,563	134,080,829	97.25	100.00

FTE: GRPPyAT-SGGPyT AL 24-02-2014



En el cuadro siguiente, se detalla la recaudación de los ingresos por toda Fuente de Financiamiento, por Unidades Ejecutoras, donde las UEs con mayor participación son la Sede Central y Salud, los conceptos principales de recaudación fueron las transferencias para ejecución de proyectos por las Fuentes Donaciones y Transferencias y Recursos Determinados, así como las recaudaciones por tasas registrales y registros mineros en el primer caso; y las recaudaciones por transferencias del EUROSPAN, Programas Presupuestales y venta de medicinas en el segundo caso.

RECAUDACION DE INGRESOS 2013, POR UNIDADES EJECUTORAS

UNIDAD EJECUTORA	PIM	RECAUDADO	% PART. UE/REC
SEDE CENTRAL	75,893,139.00	66,245,952.23	49.41
AGRICULTURA	687,876.00	2,591,472.82	1.93
TRANSPORTES	404,860.00	1,808,205.63	1.35
EDUCACIÓN	340,345.00	449,577.50	0.34
SALUD	17,875,255.00	20,154,539.13	15.03
HOSPITAL DPTAL.HVCA	5,137,711.00	5,763,940.48	4.30
GSR TAYACAJA	16,491,199.00	12,445,010.29	9.28
GSR CHURCAMPÁ	3,856,288.00	3,691,737.70	2.75
GSR CASTROVIRREYNA	2,006,509.00	3,115,159.08	2.32
GSR HUAYTARA	2,341,234.00	1,663,421.85	1.24
GSR ACOBAMBA	6,276,631.00	7,793,169.86	5.81
GSR ANGARAES	5,595,521.00	4,730,926.32	3.53
L. C. POBREZA	934,995.00	3,566,891.03	2.66
UGEL ANGARAES	30,000.00	60,825.33	0.05
	137,871,563.00	134,080,829.25	100.00

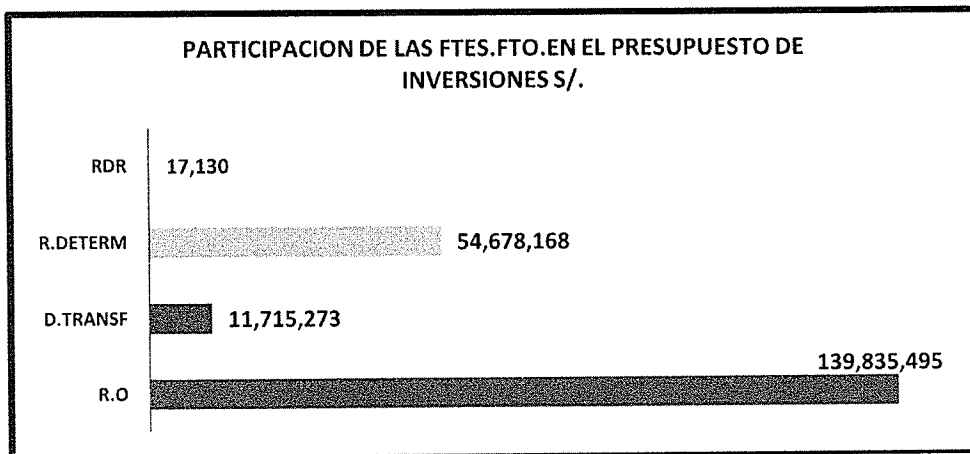
PROGRAMA DE INVERSIONES 95.06% DE EJECUCION PRESUPUESTAL

El Programa de Inversiones del Gobierno Regional de Huancavelica, para el año 2013 fue de S/.206,246,066.00, por toda Fuente de Financiamiento, de los cuales se ha ejecutado al 31 de diciembre S/.196,052,251.91, representando el 95.06% del presupuesto programado, porcentaje mayor a los últimos 02 años, donde el promedio alcanzado fue de 68.48% para el año 2011 y de 77.99% para el 2012.

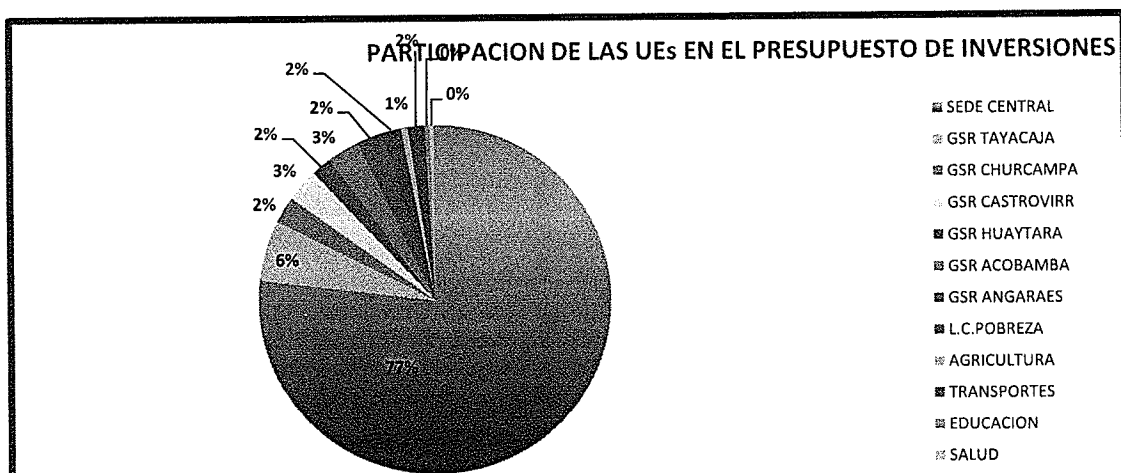
EL PRESUPUESTO DE INVERSIONES 2013 POR FUENTES DE FINANCIAMIENTO

La participación de las Fuentes de Financiamiento, en el Presupuesto Regional de Inversiones (PIM), que se muestra en el Gráfico siguiente, muestra una mayor participación de la Fuente R.O, con el 67.80%, seguido de los Recursos Determinados con 26.51%, las Donaciones y Transferencias con 5.68%, y por último los R.D.R con apenas el 0.008%.

La Fuente Donaciones y Transferencias está constituida principalmente, por los recursos de transferencias de PROVIAS Nacional, para los proyectos viales del Programa de Caminos Departamentales, con remanentes de transferencias del INDECI y el Fondo Contravalor Perú-Japón.



Por otro lado, en el siguiente Gráfico, podemos ver la participación de las Unidades Ejecutoras, en el Presupuesto de Inversiones, donde se evidencia la participación mayoritaria de la UE Sede Central con el 77% del presupuesto ejecutado; inciden en este comportamiento la ejecución de proyectos multiprovinciales y regionales que se ejecutan en la Sede Central, al igual que los proyectos energéticos y el Programa de Caminos Departamentales.

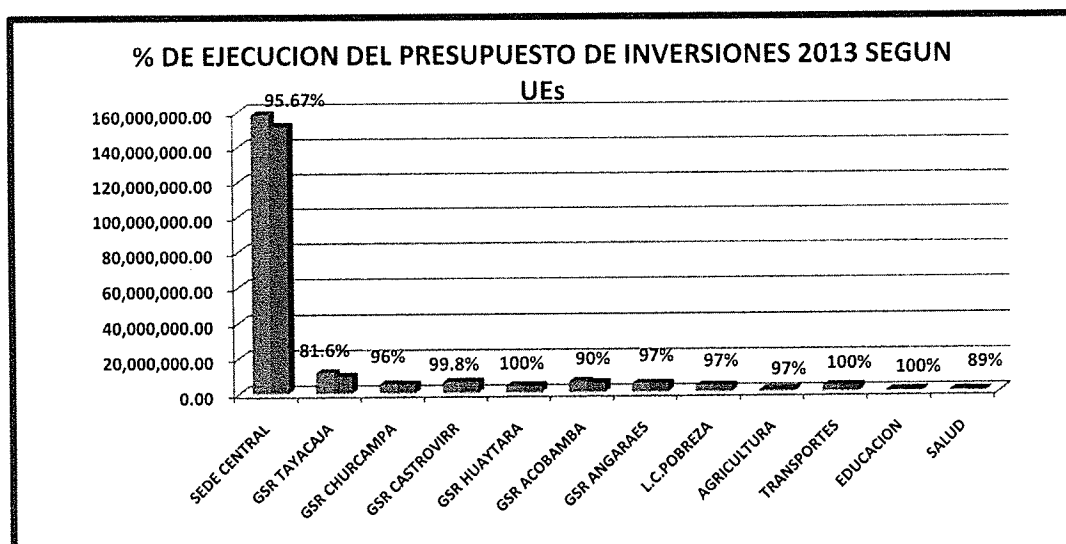


La ejecución presupuestal según Unidades Ejecutoras, que se muestra en el cuadro y Gráfico siguientes, evidencian un promedio por encima del 80% en capacidad del gasto de las UEs, siendo las de menor nivel alcanzado, la GSR Tayacaja y Salud con 81.59% y 89.45% respectivamente.

EJECUCION PRESUPUESTAL DE INVERSIONES 2013 POR UEs

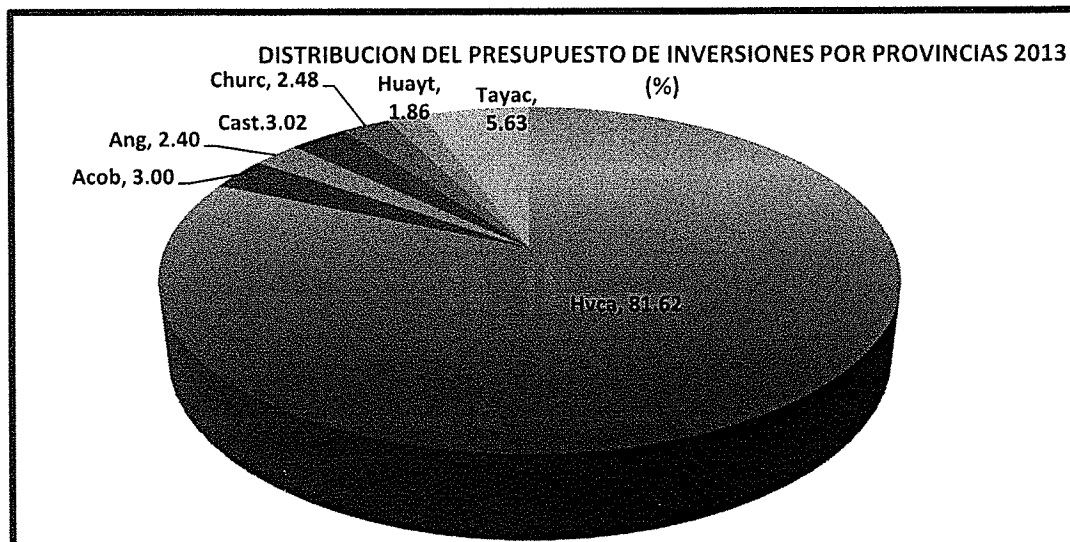
UNIDAD EJECUTORA	TOTAL PIM	DEVENGADO	% EJEC	% PART. UE/PIM
SEDE CENTRAL	158,508,658.00	151,640,885.99	95.67	76.85
GSR TAYACAJA	11,604,848.00	9,467,976.12	81.59	5.63
GSR CHURCAMP	5,121,890.00	4,931,998.24	96.29	2.48
GSR CASTROVIRR	6,225,054.00	6,215,708.78	99.85	3.02
GSR HUAYTARA	3,829,567.00	3,827,896.38	99.96	1.86
GSR ACOBAMBA	6,186,670.00	5,572,602.00	90.07	3.00
GSR ANGARAES	4,941,525.00	4,799,566.35	97.13	2.40
L.C.POBREZA	3,671,428.00	3,561,987.08	97.02	1.78
AGRICULTURA	1,229,008.00	1,194,957.72	97.23	0.60
TRANSPORTES	3,235,225.00	3,235,216.64	100.00	1.57
EDUCACION	850,759.00	850,756.08	100.00	0.41
SALUD	841,434.00	752,700.53	89.45	0.41
TOTAL GENERAL	206,246,066.00	196,052,251.91	95.06	100.00

FTE: GRPPyAT-SGGPyT AL 24-02-2014



En el siguiente Gráfico, podemos ver la participación de las diferentes Provincias en el Presupuesto de Inversiones 2013, donde la participación mayoritaria corresponde a la Provincia de Huancavelica con 81.62%, le siguen las Provincias de Tayacaja con 5.63% y Castrovirreyna con 3.02%

La participación mayoritaria de la Provincia de Huancavelica, obedece a la ejecución de proyectos multiprovinciales, regionales y sectoriales que se ejecutan en las UEs Sede Central, Agraria, Salud, Educación, LCP (Productivos, sociales, viales, energéticos, el PROCOMPITE y el Programa de Caminos Departamentales, etc)



EL PRESUPUESTO DE INVERSIONES 2013, SEGÚN FUNCIONES PROGRAMATICAS

El Cuadro siguiente, nos muestra la distribución del presupuesto de inversiones 2013, según Funciones Sectoriales, donde la participación mayoritaria corresponde a las Funciones Educación, Transporte, y Salud, con el 30.31%, 25.35% y 17.28% respectivamente, evidenciando la atención prioritaria de dichos sectores dentro de las prioridades regionales, que se orienta a mejorar la calidad y cobertura de los servicios de educación y salud, y mejorar la articulación y acceso de la población a los centros de mercado y servicios públicos; por su parte las Funciones con menor participación fueron Justicia, Turismo, Pesca, Vivienda y Saneamiento, con niveles porcentuales menores al 1%, sectores que se viene atendiendo principalmente con la generación de estudios de pre inversión y con las transferencias financieras en el caso de proyectos de saneamiento.

PRESUPUESTO DE INVERSIONES SEGÚN FUNCIONES SECTORIALES 2013

FUNCION	PIM	EJECUTADO	%
PLANEAM.GESTION Y RES.CONTIN.	5,540,693.00	5,371,307.96	2.74
ORDEN PUBLICO Y SEGURIDAD	5,054,007.00	5,023,919.20	2.56
JUSTICIA	13,424.00	9,250.00	0.00
TURISMO	98,120.00	98,119.42	0.05
AGROPECUARIA	13,889,401.00	13,208,559.92	6.74
PESCA	86,319.00	86,318.70	0.04
ENERGIA	1,054,822.00	1,036,040.39	0.53
INDUSTRIA	1,468,564.00	1,468,527.91	0.75
TRANSPORTE	53,302,184.00	49,705,086.00	25.35
COMUNICACIONES	14,183,225.00	14,177,656.25	7.23
AMBIENTE	11,484,399.00	11,049,944.52	5.64
SANEAMIENTO	671,822.00	522,038.90	0.27
VIVIENDA Y DESARROLLO URBANO	454,848.00	454,843.66	0.23
SALUD	34,407,378.00	33,887,277.59	17.28
CULTURA Y DEPORTE	321,357.00	315,957.99	0.16
EDUCACION	63,996,881.00	59,423,289.59	30.31
PROTECCION SOCIAL	218,622.00	214,113.91	0.11
TOTAL GENERAL	206,246,066.00	196,052,251.91	100

PRINCIPALES LIMITACIONES

- Insuficiente personal en las diferentes Areas Estructuradas, por las limitaciones presupuestales y normativas para la implementación de plazas orgánicas, lo que motiva la contratación de profesionales CAS, reduciendo la disponibilidad de recursos para las actividades de línea de la región.
- Recursos presupuestales insuficientes, principalmente del gasto corriente, que disminuye la cobertura de los servicios sectoriales que presta la región.
- Insuficiente disponibilidad de equipos PAD, de ingeniería, de laboratorio y otros, que no permite el desarrollo de las labores en condiciones adecuadas.
- Insuficiente disponibilidad de ambientes apropiados y propios para el funcionamiento de oficinas y almacenes.
- Limitación en la disponibilidad de unidades móviles y motocicletas, que restringen las labores de campo, las acciones de supervisión y de seguimiento y monitoreo de proyectos.
- Restricciones y deficiencias en los medios de comunicación por internet y telefonía entre las diferentes Unidades Ejecutoras de la región, principalmente con las descentralizadas.
- Lento proceso de formulación y aprobación de expedientes técnicos y/o POAS de proyectos.
- Falta del Manual de procedimientos y procesos de gran parte de las Areas estructuradas de la región.
- Falta de programas de capacitación del personal.
- Serios retrasos en los procesos de adquisiciones de bienes y servicios, limitando los niveles del gasto.
- Falta de laboratorios especializados para las labores inherentes a las Direcciones Regionales sectoriales.



BALANCE GENERAL Y ESTADO DE GESTION



ESTADO DE SITUACIÓN FINANCIERA
 Al 31 de Diciembre de 2013 y 2012
 (EN NUEVOS SOLES)

EF-1

CONSOLIDADO

ENTIDAD : 447 GOBIERNO REGIONAL HUANCAYELICA

ACTIVO	2013	2012	Nota
ACTIVO CORRIENTE			
Efectivo y Equivalente de Efectivo	43,760,514.97	37,184,212.22	3
Inversiones Disponibles	0.00	0.00	4
Cuentas por Cobrar (Neto)	13,937,374.85	13,936,348.60	5
Otras Cuentas por Cobrar (Neto)	95,639.25	95,639.25	6
Existencias (Neto)	28,857,209.25	21,462,113.29	7
Servicios y Otros Pagados por Anticipado	24,308,899.76	24,863,432.79	8
Otras Cuentas del Activo	55,543,326.46	60,008,910.30	9
TOTAL ACTIVO CORRIENTE	166,502,964.54	157,550,656.45	

PASIVO Y PATRIMONIO	2013	2012	Nota
PASIVO CORRIENTE			
Obligaciones Tesoro Público	24,532,019.57	34,857,348.93	16
Sobregiros Bancarios	0.00	0.00	17
Cuentas por Pagar	87,446,321.53	89,016,995.45	18
Operaciones de Crédito	0.00	0.00	19
Parte Cte. Deudas a Largo Plazo	0.00	0.00	20
Otras Cuentas del Pasivo	22,341,389.30	21,607,545.96	21
TOTAL PASIVO CORRIENTE	134,319,730.40	145,482,490.34	

PASIVO NO CORRIENTE			
Deudas a Largo Plazo	0.00	0.00	22
Beneficios Sociales y Oblig. Prev.	200,931,798.55	245,737,740.32	23
Ingresos Diferidos	0.00	0.00	24
Otras Cuentas del Pasivo	56,933.57	0.00	25
Provisiones	24,826,621.84	15,359,558.15	26
TOTAL PASIVO NO CORRIENTE	225,815,353.96	261,097,298.47	

ACTIVO NO CORRIENTE			
Cuentas por Cobrar a Largo Plazo	0.00	0.00	10
Otras Ctas. por Cobrar a Largo Plazo	0.00	0.00	11
Inversiones (Neto)	0.00	0.00	12
Edificios, Estructuras y Act. no Prod. (Neto)	1,051,155,673.13	1,019,231,658.14	13
Vehiculos, Maquinarias y Otros (Neto)	154,309,358.18	119,071,233.78	14
Otras Cuentas del Activo (Neto)	101,877,636.14	96,434,916.99	15
TOTAL ACTIVO NO CORRIENTE	1,307,342,667.45	1,234,737,808.91	
TOTAL ACTIVO	1,473,845,631.99	1,392,288,465.36	
Cuentas de Orden	644,040,717.15	662,038,376.91	31

TOTAL PASIVO Y PATRIMONIO	1,473,845,631.99	1,392,288,465.36	
Cuentas de Orden	644,040,717.15	662,038,376.91	31
PATRIMONIO			
Hacienda Nacional	2,823,600,066.79	2,821,431,974.12	27
Hacienda Nacional Adicional	4,677,603.87	(6,875,013.91)	28
Reservas	0.00	0.00	29
Resultados Acumulados	(1,714,567,123.03)	(1,828,848,283.66)	30
TOTAL PATRIMONIO	1,113,710,547.63	985,708,676.55	
TOTAL PASIVO Y PATRIMONIO	1,473,845,631.99	1,392,288,465.36	

GOBIERNO REGIONAL HUANCAYELICA
 DIRECCIÓN DE ECONOMÍA
 C. P. Edición y Control
CONSEJERO GENERAL
 MAT. N°

DIRECTOR GENERAL ADMINISTRACIÓN
 C. P. Edición y Control
 DIRECTOR GENERAL ADMINISTRACIÓN



GOBIERNO REGIONAL HUANCAYELICA
 MAGISTRE A. DIAZ ABAD
 TITULAR DE LA ENTIDAD

EF-2

ESTADO DE GESTION
 Por los años terminados el 31 de diciembre de 2013 y 2012
 (EN NUEVOS SOLES)

CONSOLIDADO

ENTIDAD : 447 GOBIERNO REGIONAL HUANCAMELICA

		2013	2012
INGRESOS			
Ingresos Tributarios Netos	Nota 32	0.00	0.00
Ingresos No Tributarios	33	2,319,740.38	2,998,718.31
Trasposos y Remesas Recibidas	34	697,215,111.68	609,349,530.69
Donaciones y Transferencias Recibidas	35	43,191,735.50	25,669,971.92
TOTAL INGRESOS		742,726,587.56	638,018,220.92
COSTOS Y GASTOS			
Costo de Ventas	36	(5,416.40)	(72,467.72)
Gastos en Bienes y Servicios	37	(159,386,458.27)	(115,936,211.63)
Gastos de Personal	38	(335,132,232.49)	(302,812,682.40)
Gastos por Pens.Prest.y Asistencia Social	39	(7,063,798.60)	(6,525,529.93)
Donaciones y Transferencias Otorgadas	40	(52,137,638.39)	(46,737,320.35)
Trasposos y Remesas Otorgadas	41	0.00	(219,659.03)
Estimaciones y Provisiones del Ejercicio	42	(32,918,622.31)	(48,563,994.16)
TOTAL COSTOS Y GASTOS		(586,644,166.46)	(520,867,865.22)
RESULTADO DE OPERACION		156,082,421.10	117,150,355.70
OTROS INGRESOS Y GASTOS			
Ingresos Financieros	43	62,085.43	15,619.75
Gastos Financieros	44	(45.00)	0.00
Otros Ingresos	45	28,085,042.13	55,043,766.94
Otros Gastos	46	(10,372,709.57)	(15,197,546.13)
TOTAL OTROS INGRESOS Y GASTOS		17,774,372.99	39,861,840.56
RESULTADO DEL EJERCICIO SUPERAVIT (DEFICIT)		173,856,794.09	157,012,196.26

GOBIERNO REGIONAL HUANCAMELICA
 DIRECCION DE ECONOMIA

Rafael D. Condori Espinoza
 RAFEL D. CONDORI ESPINOZA
 JEFE DEL AREA GENERAL DE
 CONTABILIDAD
 MAT. N°

GOBIERNO REGIONAL HUANCAMELICA
 OFICINA REGIONAL DE ADMINISTRACION

[Firma]
 Lic. ADRIAN RAMIRO GARCIA ESPINOZA
 DIRECTOR GENERAL DE ADMINISTRACION



GOBIERNO REGIONAL HUANCAMELICA

[Firma]
 MACISTEA DIAZ ABAD
 Presidenta Regional

TITULAR DE LA ENTIDAD

- Las Notas forman parte integrante de los Estados Financieros

FUENTES DE INFORMACION

- Informe N° 03-2014-Gob.Reg-Hvca/GRDE (Informe de Gestión)
- Memo N° 365-2014/Gob.Reg.Hvca/GRDS
- Memo N° 264-2014/Gob.Reg-Hvca/GRRNyGMA
- Informe N° 057-2014-Gob.Reg.Hvca/GGR-UELCP
- Informe N° 091-2014/Gob.Reg.Hvca/GRI-DRTC
- Informe N° 041-2014.Gob.Reg.Hvca/GRDS-DRYPE
- Informe N° 065-2014/Gob.Reg.Hvca/PR-ORDNSCyDC
- Informe N° 20-2014/Gob.Reg-Hvca/GRDS-Aldea Infantil SFA.
- Oficio N° 093-2014/Gob.Reg.Hvca/OCI
- Informe N° 074-2014/Gob.Reg.Hvca/GRPPyAT-SGDlel
- Informe N° 054-2014/Gob.Reg.Hvca/GRDS-DIRCAMS
- Informe N° 163-2014-Gob.Reg-Hvca/GSRT-UORST
- Informe N° 180-2014.Gob.Reg.Hvca/GGR-OREPI
- Memorándum N° 019-2014/Gob.Reg.Hvca/GRPPyAT-SGPel
- Oficio N° 175-2014/Gob.Reg-Hvca/CR
- Memo N° 028-2014/Gob.Reg.Hvca/GRPPyAT-SGGPyT
- Informe N° 038-2014/GR-Hvca/GSRAC/G
- Mensajes Via email de las GSRT y GSRH.
- Informe N° 151-2014/Gob.Reg-Hvca/GRI-SGO
- Informe N° 096-2014/Gob.Reg.Hvca/GRDS-DIRESA
- Reportes Formatos 7, 8 y 9 de la Oficina Regional de Supervisión y Liquidación, al mes de Diciembre 2013.
- Revista y Presentación de la V Audiencia Pública 2013



ANEXOS



ESTRUCTURA ORGANICA DEL GOBIERNO REGIONAL DE HUANCAMELICA

